



MINISTÉRIO DA
SAÚDE



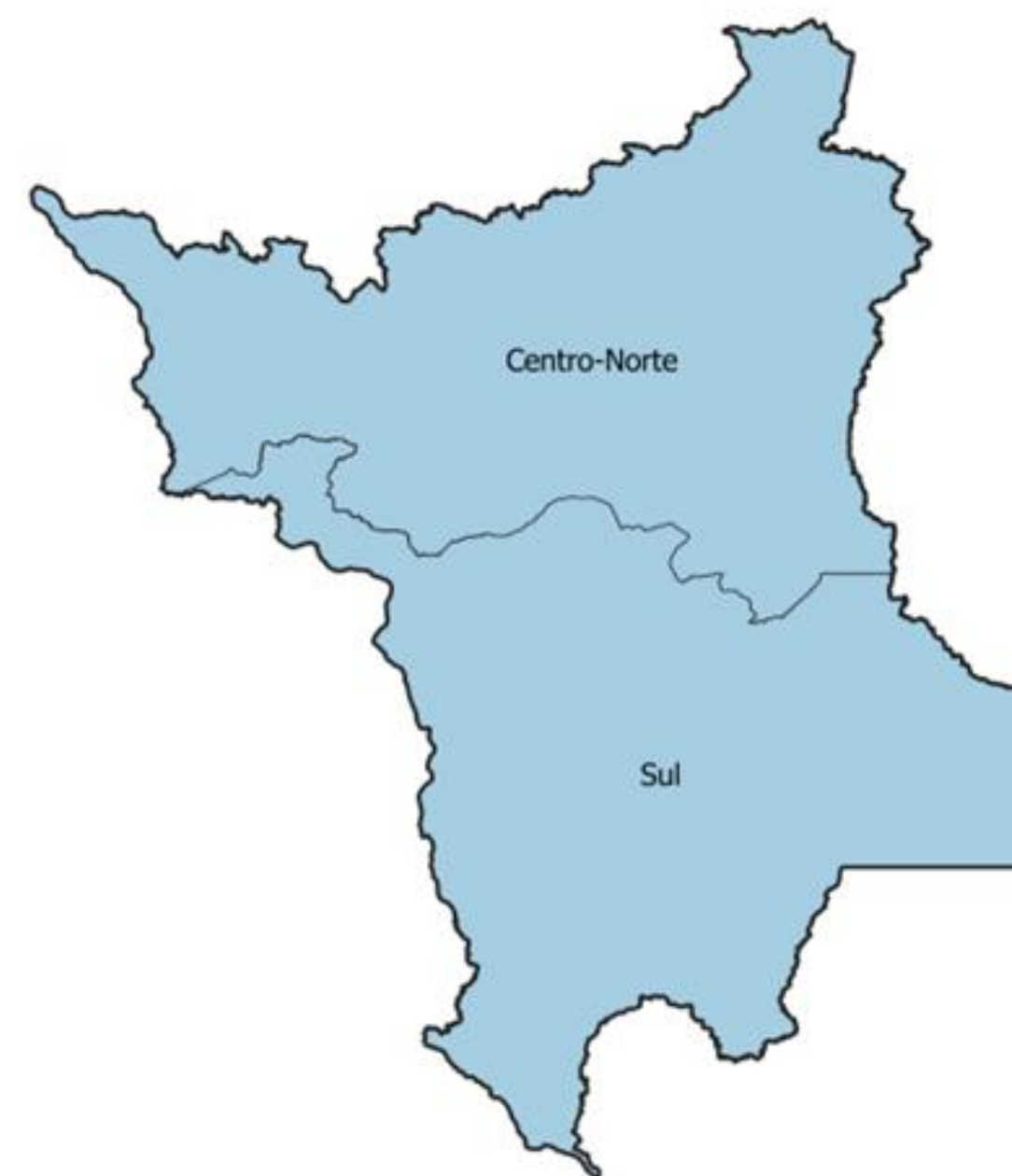
Rede de Atenção à Saúde Materna e Neonatal

Roraima (RR)

Macrorregião de Saúde (1) do Estado de Roraima



Regiões de Saúde (2) do Estado de Roraima



Indicadores Demográficos e de Nascimento, RR - 2025

REGIÕES DE SAÚDE	Nº de Habitantes	Nº de Nascidos Vivos Residentes	Nº de Nascidos Vivos Ocorridos
CENTRO NORTE	546.251	11.036	11.550
SUL	90.456	1.472	945
MACRO RORAIMA	636.707	12.508	12.495
BOA VISTA	413.486	7.057	10.079
RORAIMA	636.707	12.508	12.495
NORTE	17.355.778	275.160	274.686
BRASIL	203.080.756	2.452.875	2.452.875

Indicadores de Nascimento, RR - 2025

REGIÕES DE SAÚDE	% Pré-natal adequado para a Idade Gestacional	% RN com Idade Gestacional < 37 semanas	% APGAR5 ≤ 7 e peso ≥ 2500g
CENTRO NORTE	59,7	15,6	1,5
SUL	68,0	11,6	1,0
MACRO RORAIMA	63,9	13,6	1,2
BOA VISTA	70,6	16,1	1,3
RORAIMA	60,7	15,2	1,4
NORTE	70,2	12,6	1,1
BRASIL	82,4	12,0	1,3

Indicadores de Mortalidade, RR - 2024

REGIÕES DE SAÚDE	Razão de Mortalidade Materna	Nº Óbitos Maternos	Taxa de Mortalidade Infantil (< 1 ano)	Taxa de Mortalidade Neonatal (< 28 dias)
CENTRO NORTE	81,6	9	20,6	11,6
SUL	135,9	2	21,1	14,3
MACRO RORAIMA	87,9	11	20,6	11,9
BOA VISTA	70,9	5	14,5	9,4
RORAIMA	87,9	11	20,6	11,9
NORTE	65,1	179	15,2	10,1
BRASIL	48,7	1.195	12,2	8,3

Indicadores de Mortalidade, RR - 2024

REGIÕES DE SAÚDE	% Óbitos Maternos Investigados com Ficha Síntese	% Óbitos de Mulher em Idade Fértil Investigados com Ficha Síntese	% Óbitos Infantis Investigados com Ficha Síntese	% Óbitos Neonatais Investigados com Ficha Síntese
CENTRO NORTE	77,8	87,6	76,2	85,9
SUL	100,0	93,8	74,2	81,0
MACRO RORAIMA	81,8	88,3	76,0	85,2
BOA VISTA	80,0	88,3	87,3	95,5
RORAIMA	81,8	88,3	76,0	85,2
NORTE	92,2	87,6	78,0	80,2
BRASIL	86,4	83,5	79,3	79,9

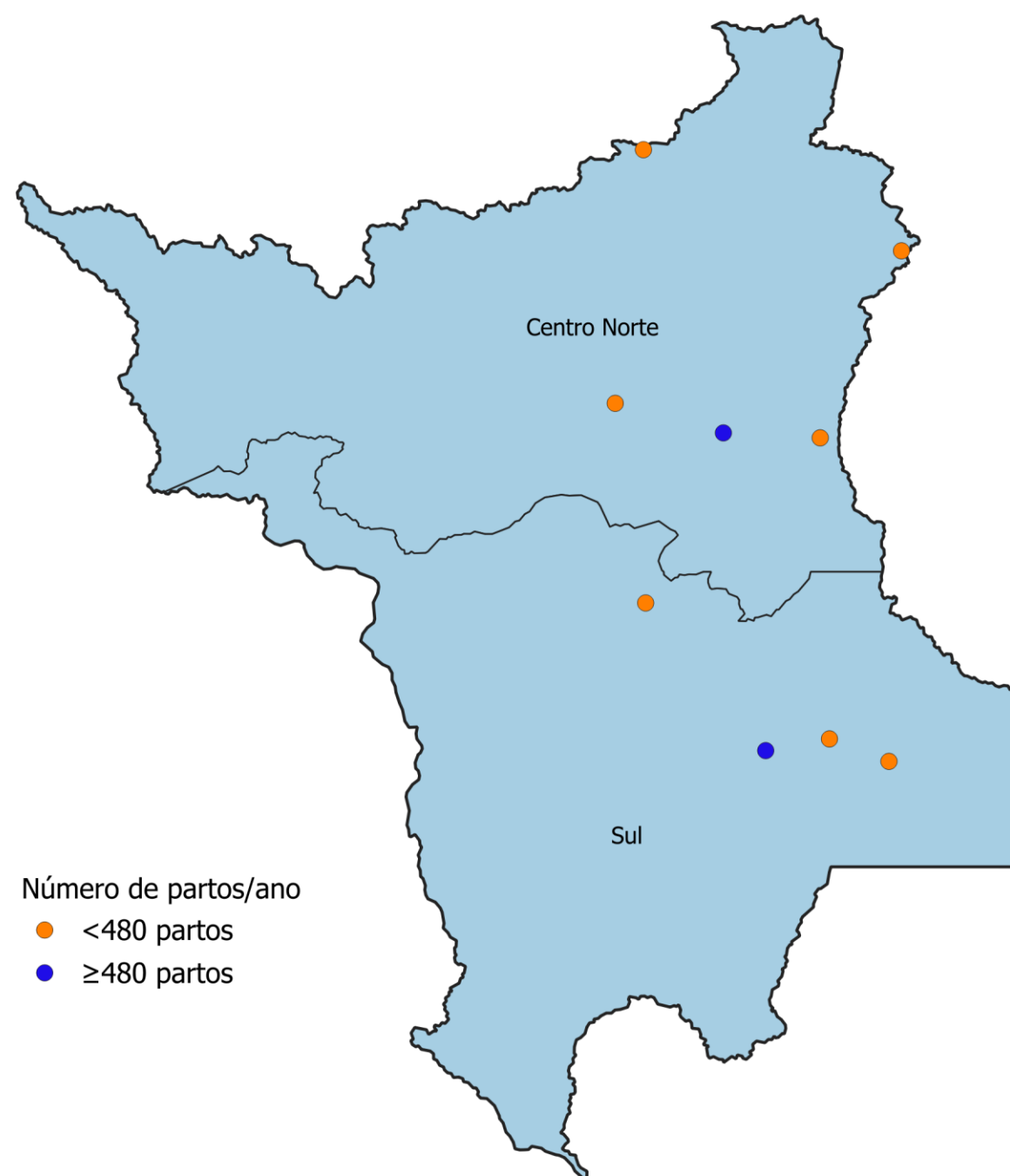
Análise da Produção de Partos por volume, RR - 2025

RORAIMA	VOLUME DE PARTOS/ANO	ESTABELECIMENTOS DE SAÚDE		INTERNAÇÕES SUS	
		Nº	%	Nº	%
	< 480	3	60%	136	2%
	480 a < 1200	1	20%	740	12%
	1200 a < 2400	0	0%	0	0%
	2400 a < 3600	0	0%	0	0%
	≥ 3600	1	20%	5.461	86%
	TOTAL	5	100%	6.337	100%

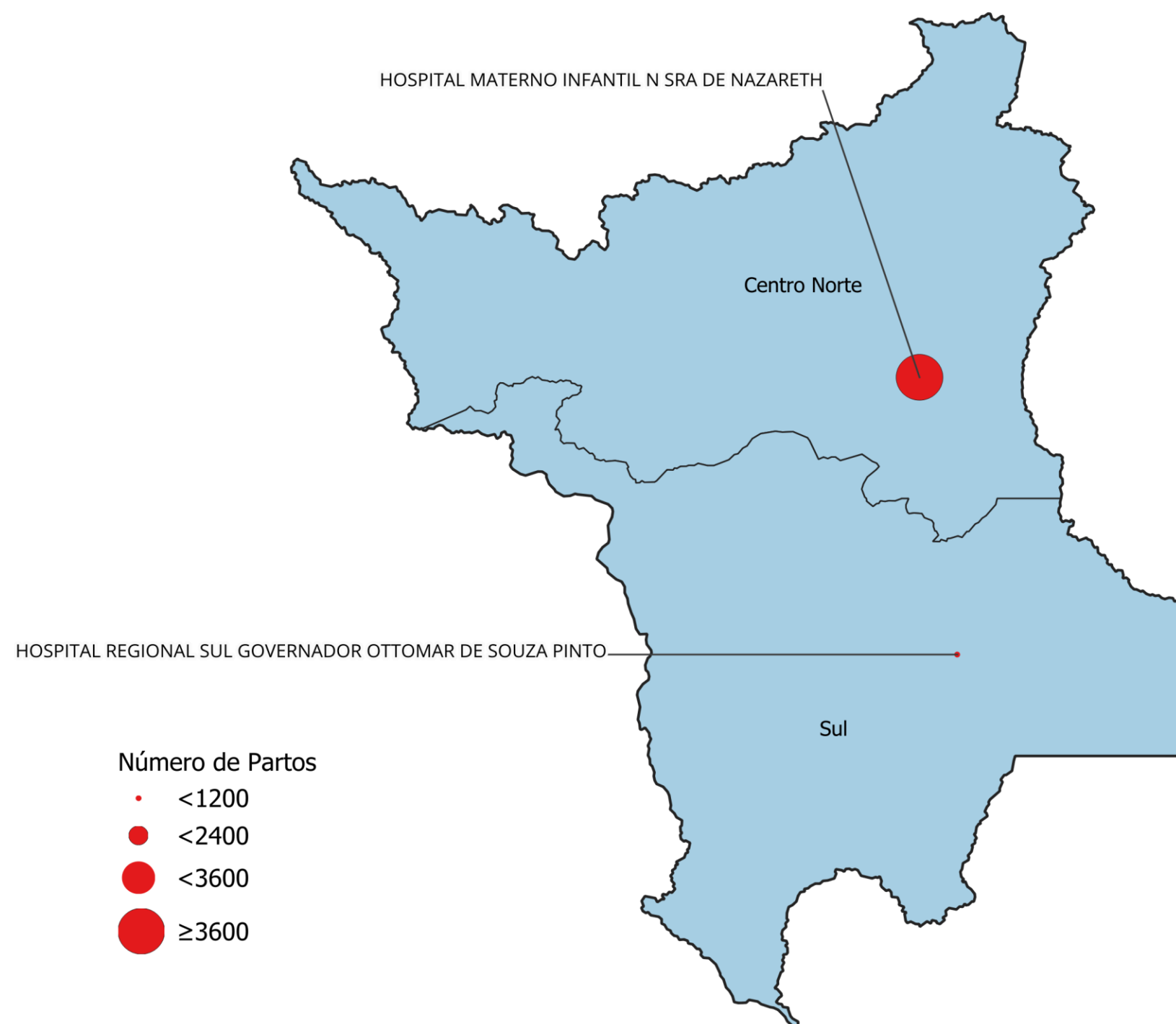
Fonte: Ministério da Saúde - Cadastro Nacional dos Estabelecimentos de Saúde do Brasil (CNES) e Sistema de Informações Hospitalares do SUS (SIHSUS)

Nota: Durante a análise, não foram considerados estabelecimentos com um volume de partos mensais inferior a 2.

Maternidades segundo volume de partos por ano e Região de Saúde, RR - 2025



Maternidades >480 partos/ano, segundo volume de partos por ano e Região de Saúde, RR - 2025



Panorama de Leitos Obstétricos e Neonatais por Região de Saúde, RR – 2025

REGIÃO DE SAÚDE	GESTANTES			LEITOS OBSTÉTRICOS E UTI ADULTO										
	TOTAL	BAIXO RISCO	ALTO RISCO	NECESSIDADE				EXISTENTE				DIFERENÇA		
				TOTAL	BAIXO RISCO	ALTO RISCO	UTI ADULTO	TOTAL	BAIXO RISCO	ALTO RISCO	UTI ADULTO	TOTAL	BAIXO RISCO	ALTO RISCO
CENTRO NORTE	12.139	8.497	3.641	132	77	55	9	242	218	24	51	110	141	-31
SUL	1.619	1.133	485	17	10	7	7	31	31	0	0	14	21	-7
RORAIMA	13.758	9.630	4.126	149	87	62	16	273	249	24	51	124	162	-38

REGIÃO DE SAÚDE	LEITOS NEONATAIS											
	NECESSIDADE				EXISTENTE				DIFERENÇA			
	TOTAL	UTIN	UCINCo	UCINCa	TOTAL	UTIN	UCINCo	UCINCa	TOTAL	UTIN	UCINCo	UCINCa
CENTRO NORTE	55	22	22	11	63	25	28	10	8	3	6	-1
SUL	5	2	2	1	0	0	0	0	-5	-2	-2	-1
RORAIMA	60	24	24	12	63	25	28	10	3	1	4	-2

Nota: O cálculo da necessidade de leitos de gestação de alto risco (GAR) adotou o parâmetro estabelecido pela Portaria GM/MS Nº 5.350, DE 12/09/2024, que estabelece que “o número de leitos de referência em maternidades habilitadas para gestação de alto risco, por macrorregião de saúde, poderá corresponder a, no máximo, 30% de todos os leitos obstétricos SUS”. Para o nº de leitos de GAR existente foi utilizada como fonte a planilha elaborada pela Secretaria de Atenção Especializada (SAES).

Fonte: Sistema de Informações sobre Nascidos Vivos (SINASC), Planilha elaborada pela Secretaria de Atenção Especializada (SAES) e Cadastro Nacional dos Estabelecimentos (CNES).



MINISTÉRIO DA
SAÚDE

GOVERNO DO
BRASIL
DO LADO DO POVO BRASILEIRO

Obrigado!





MINISTÉRIO DA
SAÚDE



**Instituto Nacional de Saúde da
Mulher, da Criança e do
Adolescente Fernandes Figueira
(IFF/Fiocruz)**



iff.fiocruz.br



**Plataforma Coordenação de Ações
Nacionais e de Cooperação**



acoesnacionais.iff.fiocruz.br

**Portal de Boas Práticas
IFF/Fiocruz**



portaldeboaspraticas.iff.fiocruz.br

