

# Saúde de Adolescentes

## Indicadores Sociodemográficos Brasil, 2022

### Distribuição de adolescentes por faixa etária (%)

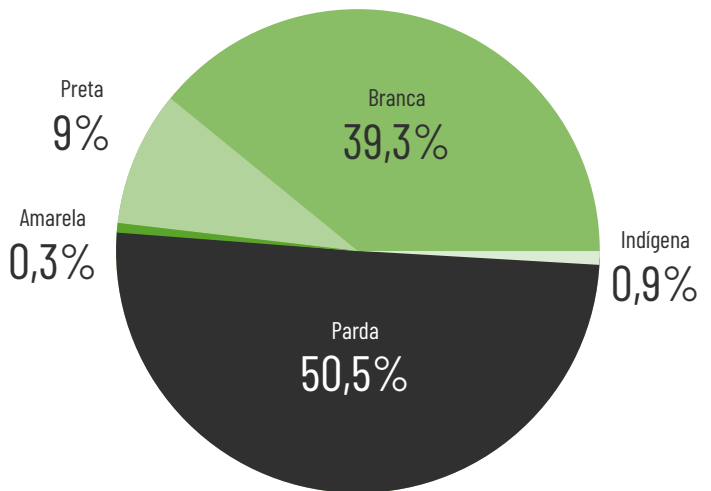
#### 10 a 14 anos



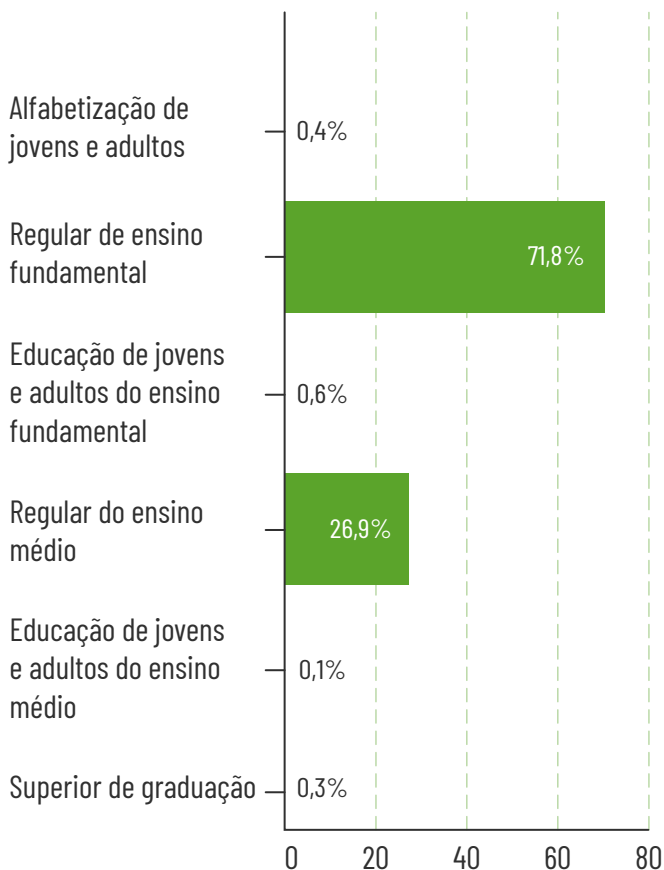
#### 15 a 19 anos



### Distribuição de adolescentes por raça/cor (%)



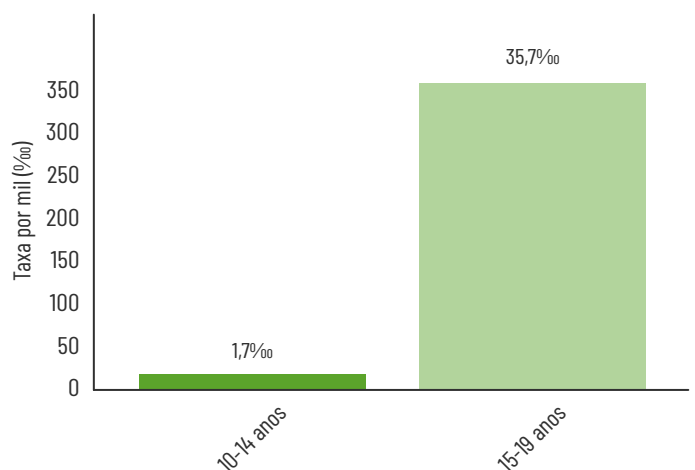
### Distribuição de adolescentes por nível de instrução (%)



### Adolescentes negros (pretos + pardos) (%)



### Taxa de fecundidade por faixa etária (‰)

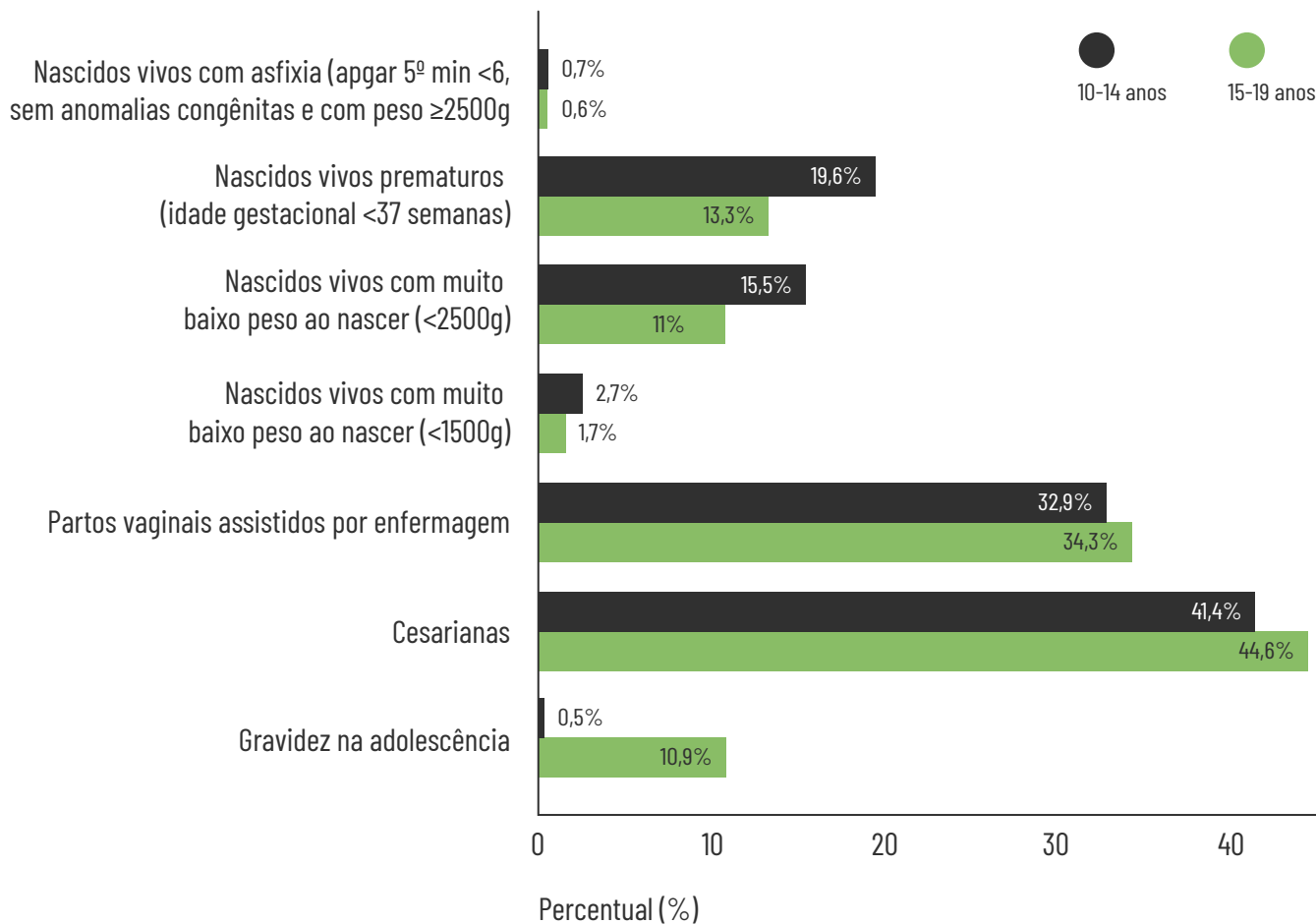


# Saúde de Adolescentes

## Indicadores sobre Atenção ao Parto e Nascimento e Abortamento

Brasil, 2024

### Indicadores por faixa etária (%)



### Taxa de abortos inseguros por mil mulheres em idade fértil no SUS (‰)

10 a 14 anos

0,5‰

15 a 19 anos

5,7‰

# Saúde de Adolescentes

## Indicadores sobre Situação de Violência e Acidentes Brasil, 2024

Número de notificações de violência contra adolescentes de 10 a 19 anos por sexo

108.644  
sexo feminino

41.389  
sexo masculino

150.033  
total

% de notificações (feminino)



% de notificações (masculino)



Número de notificações de violência contra adolescentes por faixa etária

10 a 14 anos

68.348

15 a 19 anos

81.721

Número de notificações de violência contra adolescentes de 10 a 19 anos por sexo

33.638  
sexo feminino

3.047  
sexo masculino

36.685  
total

% de notificações (feminino)



% de notificações (masculino)



Número de notificações de violência sexual contra adolescentes por faixa etária

10 a 14 anos

26.384

15 a 19 anos

10.304

Número de internação em adolescentes de 10 a 19 anos por causas externas

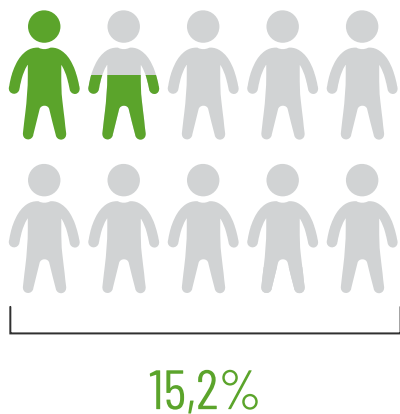
136.782

# Saúde de Adolescentes

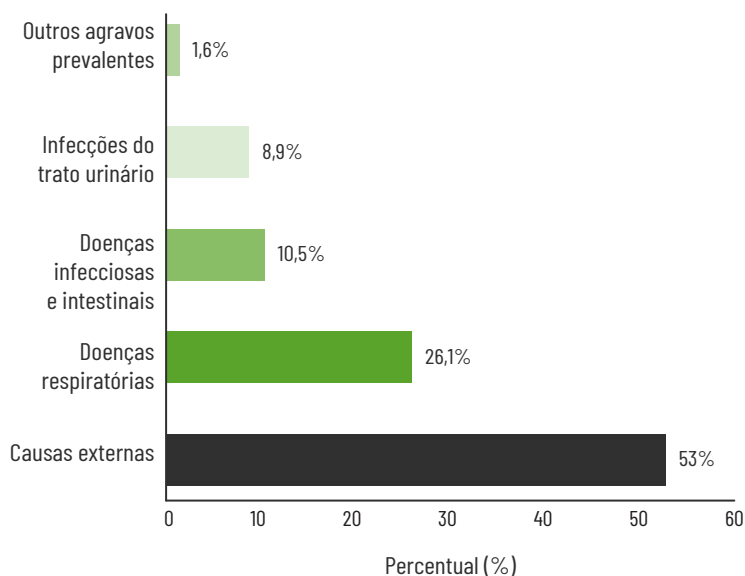
## Indicadores sobre Agravos Prevalentes e Condições Crônicas Complexas

Brasil, 2024

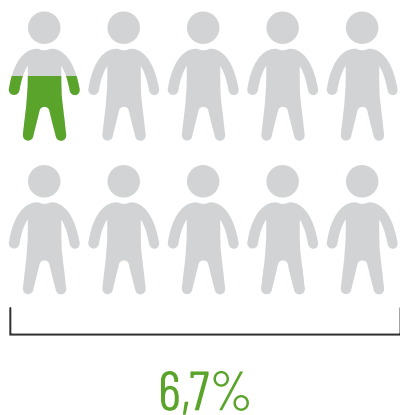
Internações por agravos prevalentes (10 a 19 anos) (%)



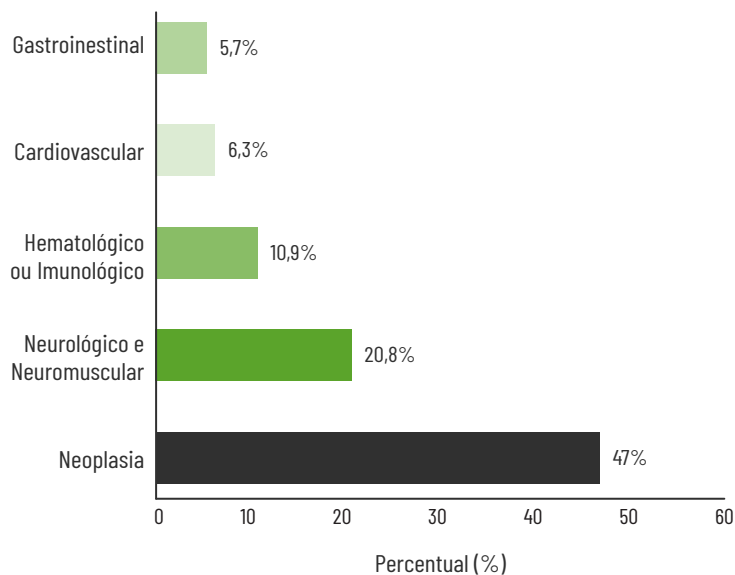
Distribuição das causas de internações por agravos prevalentes (10 a 19 anos) por grupo de causas (%)



Internações por CCC - Adolescentes (10 a 19 anos) (%)



Distribuição das causas de internações por CCC (10 a 19 anos) por grupo de causas (%)

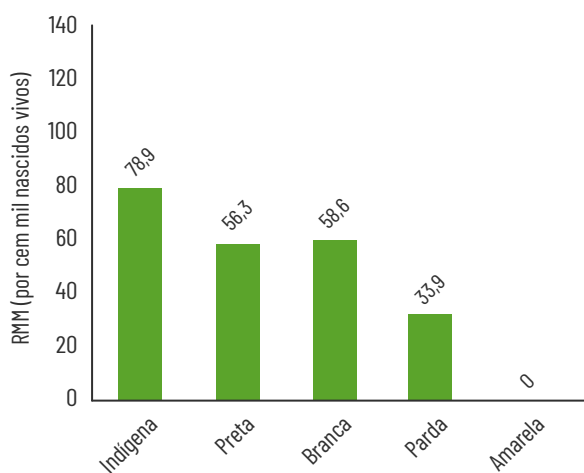


# Saúde de Adolescentes

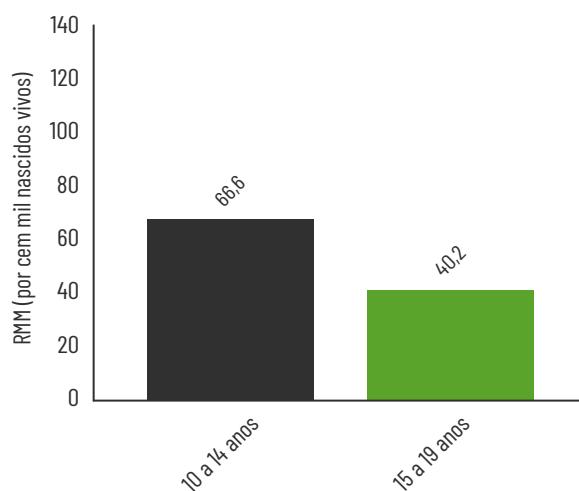
## Indicadores de Mortalidade na Adolescência

Brasil, 2024

RMM por raça/cor



RMM por idade



RMM por grupo de causas (%)

