

REDUÇÃO DA MORTALIDADE MATERNA E NEONATAL NO BRASIL



COORDENAÇÃO DE AÇÕES NACIONAIS E DE COOPERAÇÃO

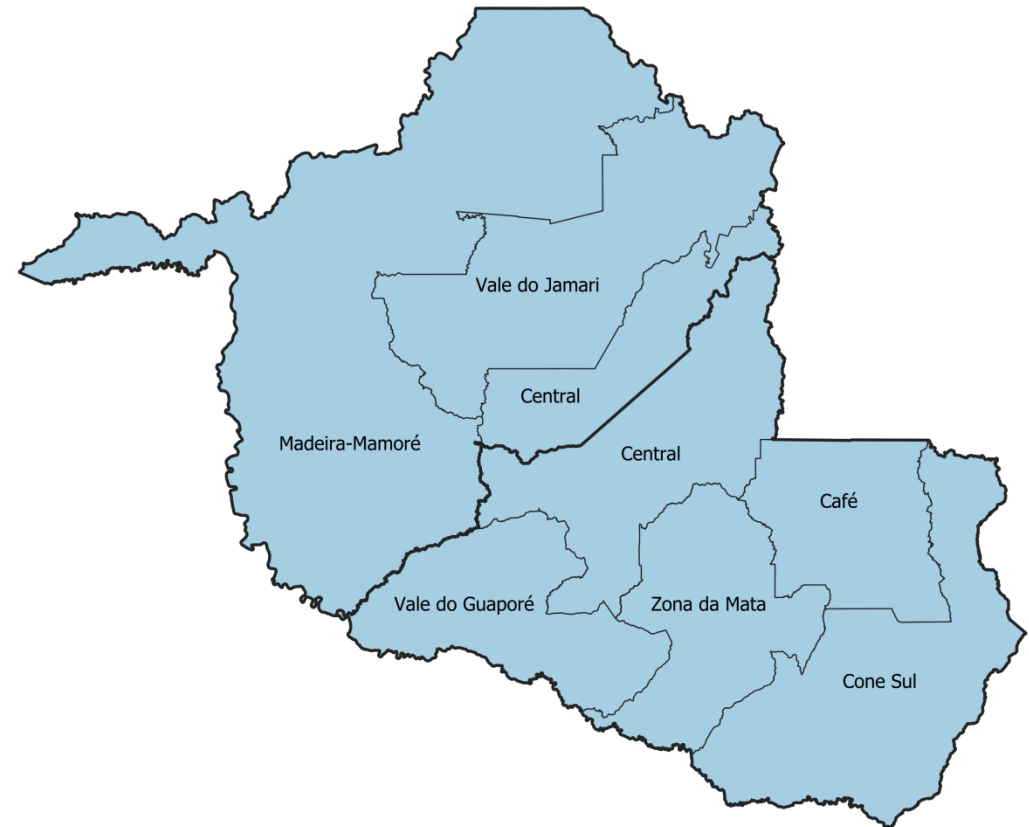


Desenho de Rede de Atenção Materna e Neonatal em Rondônia: análises e proposições

Macrorregiões de Saúde (2) do Estado de Rondônia



Regiões de Saúde (8) do Estado de Rondônia



Indicadores de Nascimento, RO - 2022

MACRORREGIÕES DE SAÚDE	Nº de Habitantes		Nº de Nascidos Vivos Residentes		Nº de Nascidos Vivos Ocorridos	
	2019	2021	2019	2022	2019	2022
MACRORREGIONAL II (CACOAL)	778.447	783.830	12.015	11.175	11.886	11.259
MACRORREGIAO I - PORTO VELHO	998.778	1.031.448	15.012	13.208	15.051	13.039
PORTO VELHO	529.544	548.952	8.437	7.127	9.286	7.750
RONDONIA	1.777.225	1.815.278	27.027	24.383	26.937	24.298
NORTE	18.430.980	18.906.962	313.696	277.005	312.669	276.420
BRASIL	210.147.125	213.317.639	2.849.146	2.471.519	2.849.146	2.471.519

Nota: Os dados do Censo de 2022 da população por Região de Saúde ainda não estão disponíveis pelo IBGE.

Fonte: MS/SVS/CGIAE - Sistema de Informações sobre Nascidos Vivos (SINASC) e IBGE/Diretoria de Pesquisas, Coordenação de População e Indicadores Sociais, Gerência de Estudos e Análises da Dinâmica Demográfica, (IBGE),

Indicadores de Nascimento, RO - 2022

MACRORREGIÕES DE SAÚDE	% Pré-Natal Adequado e Mais que Adequado		% RN com Idade Gestacional < 37 semanas		% RN com Muito Baixo Peso ao Nascer < 1500g		% RN com Apgar no 5º Minuto < 7 e PN ≥ 2500g	
	2019	2022	2019	2022	2019	2022	2019	2022
MACRORREGIONAL II (CACOAL)	75,0%	77,0%	8,8%	11,1%	1,1%	1,1%	1,3%	1,4%
MACRORREGIAO I - PORTO VELHO	51,8%	54,9%	9,6%	11,0%	1,2%	1,4%	0,9%	1,2%
PORTO VELHO	38,9%	44,1%	9,6%	10,6%	1,4%	1,5%	0,7%	0,7%
RONDONIA	62,1%	65,0%	9,3%	11,1%	1,1%	1,3%	1,1%	1,3%
NORTE	52,9%	57,8%	12,1%	12,4%	1,2%	1,3%	1,3%	1,3%
BRASIL	70,8%	73,3%	11,1%	11,8%	1,4%	1,5%	1,4%	1,3%

Nota: O dados em vermelho correspondem aos valores piores do que a média do estado.

Indicadores de Mortalidade, RO - 2021

MACRORREGIÕES DE SAÚDE	Razão de Mortalidade Materna		Taxa de Mortalidade Infantil (< 1 ano)		Taxa de Mortalidade Neonatal (< 28 dias)	
	2019	2021	2019	2021	2019	2021
MACRORREGIONAL II (CACOAL)	41,6 (5)	167,6 (19)	11,4	9,9	7,5	6,2
MACRORREGIAO I - PORTO VELHO	53,3 (8)	163,1 (23)	11,6	14,3	7,3	9,7
PORTO VELHO	71,1 (6)	181,7 (14)	13,0	15,1	8,1	10,3
RONDONIA	48,1 (13)	165,1 (42)	11,5	12,3	7,4	8,1
NORTE	74,3 (233)	141,6 (438)	15,1	15,0	9,9	10,1
BRASIL	55,3 (1576)	113,2 (3030)	12,4	11,9	8,6	8,4

Nota: O dados em vermelho correspondem aos valores piores do que a média do estado.

Indicadores de Mortalidade, RO - 2021

MACRORREGIÕES DE SAÚDE	% OM Investigado com Ficha Síntese		% OMIF Investigado com Ficha Síntese		% OI Investigado com Ficha Síntese	
	2019	2021	2019	2021	2019	2021
MACRORREGIONAL II (CACOAL)	100,0%	89,5%	92,8%	91,9%	94,2%	86,6%
MACRORREGIAO I - PORTO VELHO	100,0%	91,3%	94,6%	94,1%	96,6%	92,1%
PORTO VELHO	100,0%	100,0%	95,3%	94,7%	99,1%	98,3%
RONDONIA	100,0%	90,5%	93,8%	93,2%	95,5%	90,1%
NORTE	97,9%	95,4%	98,8%	88,1%	75,1%	78,4%
BRASIL	91,8%	92,7%	88,3%	89,2%	80,3%	80,7%

Nota: O dados em vermelho correspondem aos valores piores do que a média do estado.

Fonte: MS/SVS/CGIAE - Sistema de Informações sobre Mortalidade (SIM).

Análise da Produção de Partos por volume, RO 2021 - 2022

VOLUME DE PARTOS	INTERNAÇÕES SUS				ESTABELECIMENTOS DE SAÚDE				LEITOS OBSTÉTRICOS			
	2021		2022		2021		2022		2021		2022	
Ano	Nº	%	Nº	%	Nº	%	Nº	%	Nº	%	Nº	%
< 480	1.976	12,96%	2.313	15%	13	57%	14	58%	104	26%	115	28%
480 a < 1200	5.001	32,79%	4.816	32%	6	26%	6	25%	114	29%	128	32%
1200 a < 2400	5.404	35,43%	3.099	20%	3	13%	2	8%	95	24%	53	13%
2400 a < 3600	2.870	18,82%	5.014	33%	1	4%	2	8%	83	21%	110	27%
≥ 3600	0	0,00%	0	0%	0	0%	0	0%	0	0%	0	0%
TOTAL	15.251	100%	15.242	100%	23	100%	24	100%	396	100%	406	100%

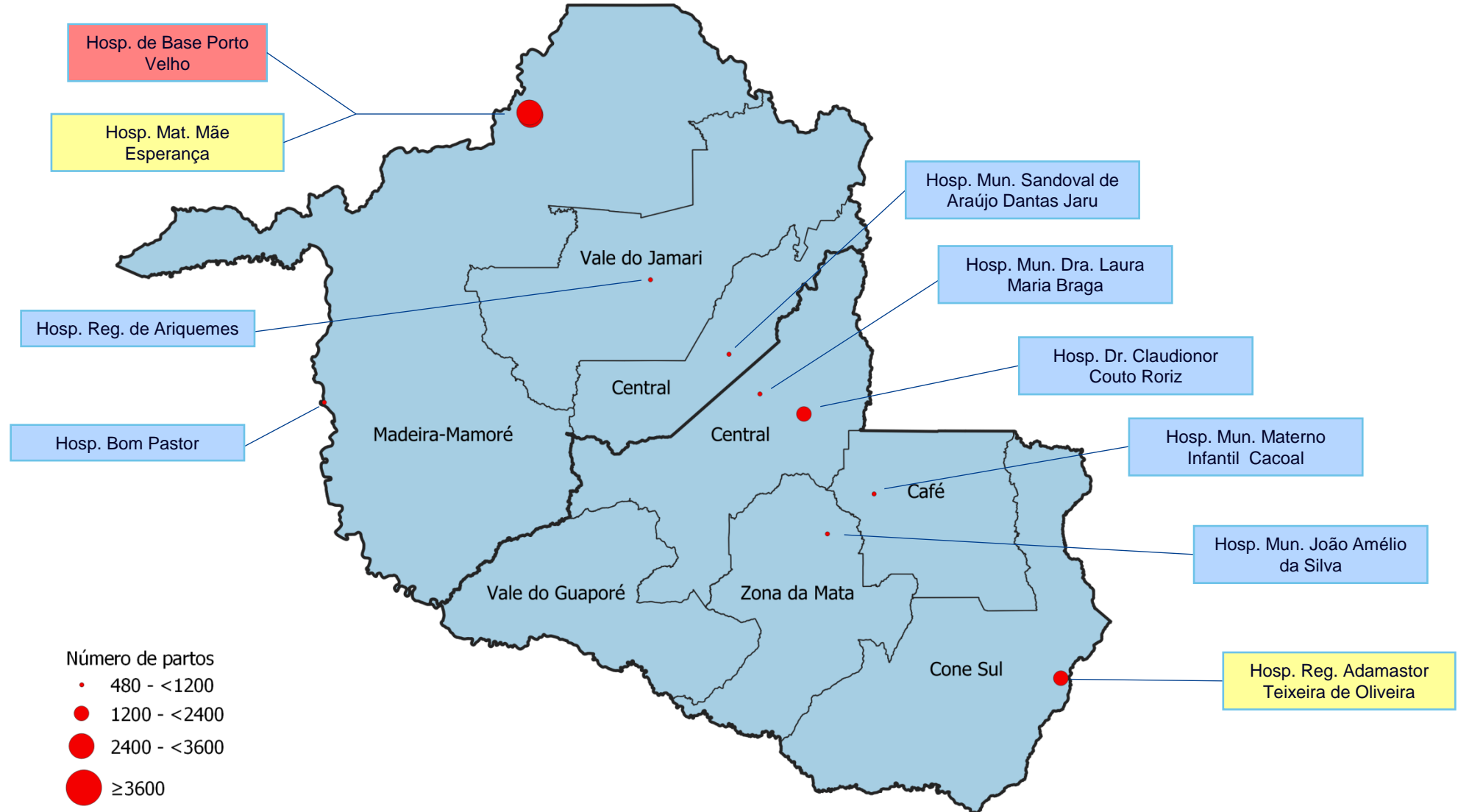
Fonte: Ministério da Saúde - Cadastro Nacional dos Estabelecimentos de Saúde do Brasil (CNES) e Sistema de Informações Hospitalares do SUS (SIHSUS)

Nota: Durante a análise, não foram considerados estabelecimentos com um volume de partos mensais inferior a 2;

2022 -Volume de parto <2 : 59 internações SUS; 11 estabelecimento de saúde e 28 Leitos Obstétricos

2021 -Volume de parto <2 : 42 internações SUS; 18 estabelecimento de saúde e 23 Leitos Obstétricos

Maternidades >480 partos/ano, segundo volume de partos por ano e Região de Saúde, RO - 2022



Proposição de classificação das Maternidades em 3 níveis

Nível 1

Maternidades de baixo risco:

- volume de nascimentos **entre 500 – 1200/ano**
- abrangência **municipal**

Nível 2

Maternidades que tenham pelo menos uma das seguintes características:

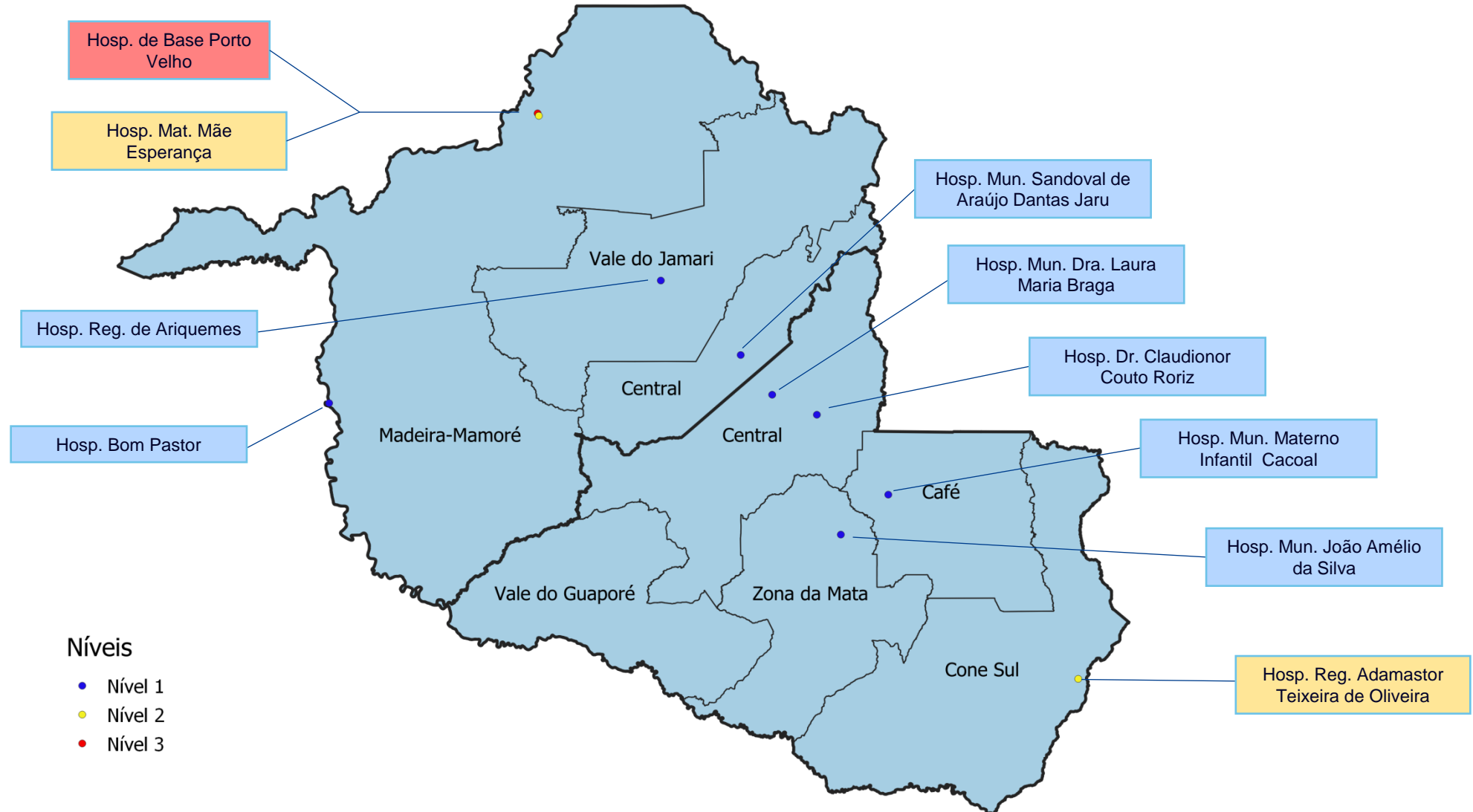
- volume de nascimentos maior que **1200 nascimento/ano**
- capacidade de atenção ao **risco materno e neonatal intermediário** independente do volume
- abrangência **regional**

Nível 3

Maternidades com capacidade para atenção ao alto risco materno e neonatal (GAR) e abrangência macrorregional/estadual

- abrangência **macrorregional ou estadual**

Proposição de classificação de Maternidades em 3 níveis, RO – 2022



Panorama de Leitos Obstétricos e Neonatais por Região de Saúde , RO – 2022 e 2023

MACRORREGIÃO DE SAÚDE	OBSTÉTRICOS						UTIN						UCINCo						UCINCa					
	2022			2023			2022			2023			2022			2023			2022			2023		
	Necess.	Exist.	Dif.	Necess.	Exist.	Dif.	Necess.	Exist.	Dif.	Necess.	Exist.	Dif.	Necess.	Exist.	Dif.	Necess.	Exist.	Dif.	Necess.	Exist.	Dif.	Necess.	Exist.	Dif.
MACRORREGIAO I - PORTO VELHO	172	242	70	152	242	90	29	31	2	25	31	6	29	39	10	25	39	14	14	6	-8	12	6	-6
MACRORREGIONAL II - CACOAL	135	232	97	126	232	106	21	0	-21	20	0	-20	21	6	-15	20	6	-14	9	0	-9	8	0	-8
RONDÔNIA	307	474	167	278	474	196	50	31	-19	45	31	-14	50	45	-5	45	45	0	23	6	-17	20	6	-14

Leitos Obstétricos por Região de Saúde, RO - 2022 e 2023

MACRORREGIÃO DE SAÚDE	GESTANTES			2022												2023											
				NECESSIDADE				EXISTENTE				DIFERENÇA				NECESSIDADE				EXISTENTE				DIFERENÇA			
	TOTAL	BAIXO RISCO	ALTO RISCO	TOTAL	BAIXO RISCO	ALTO RISCO	UTI ADULTO	TOTAL	BAIXO RISCO	ALTO RISCO	UTI ADULTO	TOTAL	BAIXO RISCO	ALTO RISCO	TOTAL	BAIXO RISCO	ALTO RISCO	UTI ADULTO	TOTAL	BAIXO RISCO	ALTO RISCO	UTI ADULTO	TOTAL	BAIXO RISCO	ALTO RISCO		
MACRORREGIAO I - PORTO VELHO	14.528	12.348	2.177	172	134	38	9	242	241	1	125	70	107	-37	152	118	34	8	227	180	47	176	75	62	13		
MACRORREGIONAL II - CACOAL	12.290	10.444	1.841	135	106	29	5	232	232	0	34	97	126	-29	126	99	27	5	248	248	0	48	122	149	-27		
RONDÔNIA	26.818	22.792	4.018	307	240	67	14	474	473	1	159	167	233	-66	278	217	61	13	475	428	47	224	197	211	-14		

Fonte: Ministério da Saúde - Cadastro Nacional dos Estabelecimentos de Saúde do Brasil (CNES) e Sistema de Informações sobre Nascidos Vivos (SINASC).

Leitos Obstétricos por Região de Saúde e Estabelecimento, RO - 2022 e 2023

REGIÃO DE SAÚDE	MUNICÍPIO	ESTABELECIMENTO DE SAÚDE	2022												2023											
			NECESSIDADE				EXISTENTES				DIFERENÇA				NECESSIDADE				EXISTENTES				DIFERENÇA			
			TOTAL	BAIXO RISCO	ALTO RISCO	UTI ADULTO	TOTAL	BAIXO RISCO	ALTO RISCO	UTI ADULTO	TOTAL	BAIXO RISCO	ALTO RISCO	UTI ADULTO	TOTAL	BAIXO RISCO	ALTO RISCO	UTI ADULTO	TOTAL	BAIXO RISCO	ALTO RISCO	UTI ADULTO	TOTAL	BAIXO RISCO	ALTO RISCO	UTI ADULTO
Vale do Jamari	Ariquemes	HOSPITAL REGIONAL DE ARIQUEMES	42	33	9	2	21	21	0	0	-21	-12	-9	-2	37	29	8	2	21	21	0	20	-16	-8	-8	18
Central	Jaru	HOSPITAL MUNICIPAL SANDOVAL DE ARAUJO DANTAS JARU	13	10	3	0	25	25	0	0	12	15	-3	0	13	10	3	0	25	25	0	10	12	15	-3	10
Madeira-Mamoré	Guajará-Mirim	HOSPITAL BOM PASTOR					22	22	0	0									22	22	0	0				
		HOSPITAL MATERNIDADE MAE ESPERANCA	117	91	26	7	42	42	0	0	30	55	-25	9	102	79	23	6	42	42	0	0	30	6	24	16
		HOSPITAL DE BASE PORTO VELHO					83	82	1	16									68	21	47	22				
MACRORREGIAO I - PORTO VELHO			172	134	38	9	193	192	1	16	21	58	-37	7	152	118	34	8	178	131	47	52	26	13	13	44
Café	Cacoal	HOSPITAL MUNICIPAL MATERNO INFANTIL CACOAL	29	23	6	1	19	19	0	0	-10	-4	-6	-1	29	23	6	1	19	19	0	0	-10	-4	-6	-1
Central	Ji-Paraná	HOSPITAL DR CLAUDIONOR COUTO RORIZ					25	25	0	0					45	35	10	2	25	25	0	10				
	Ouro Preto do Oeste	HOSPITAL MUNICIPAL DRA LAURA MARIA BRAGA	49	38	11	2	0	0	0	0	-24	-13	-11	-2	20	20	0	0	20	20	0	0	0	10	-10	8
Zona da Mata	Rolim de Moura	HOSPITAL MUNICIPAL JOAO AMELIO DA SILVA	22	17	5	1	21	21	0	0	-1	4	-5	-1	19	15	4	1	21	21	0	0	2	6	-4	-1
Cone Sul	Vilhena	HOSPITAL REGIONAL ADAMASTOR TEIXEIRA DE OLIVEIRA	28	22	6	1	28	28	0	10	0	6	-6	9	27	21	6	1	28	28	0	10	1	7	-6	9
Vale do Guaporé			7	6	1	0	0	0	0	0	-7	-6	-1	0	6	5	1	0	0	0	0	0	-6	-5	-1	0
MACRORREGIAO II - CACOAL			135	106	29	5	93	93	0	10	-42	-13	-29	5	126	99	27	5	113	113	0	20	-13	14	-27	15
RONDÔNIA			307	240	67	14	286	285	1	26	-21	45	-66	12	278	217	61	13	291	244	47	72	13	27	-14	59

Fonte: Ministério da Saúde - Cadastro Nacional dos Estabelecimentos de Saúde do Brasil (CNES) e Sistema de Informações sobre Nascidos Vivos (SINASC). Os leitos GAR de 2023 foram extraídos da planilha do Ministério da Saúde com as informações enviadas pelas SES.

Leitos Neonatais por Região de Saúde, RO – 2022 e 2023

MACRORREGIÃO DE SAÚDE	2022												2023											
	NECESSIDADE				EXISTENTE				DIFERENÇA				NECESSIDADE				EXISTENTE				DIFERENÇA			
	TOTAL	UTIN	UCINCo	UCINCa	TOTAL	UTIN	UCINCo	UCINCa	TOTAL	UTIN	UCINCo	UCINCa	TOTAL	UTIN	UCINCo	UCINCa	TOTAL	UTIN	UCINCo	UCINCa	TOTAL	UTIN	UCINCo	UCINCa
MACRORREGIAO I - PORTO VELHO	72	29	29	14	76	31	39	6	4	2	10	-8	62	25	25	12	86	31	47	8	24	6	22	-4
MACRORREGIONAL II - CACOAL	51	21	21	9	6	0	6	0	-45	-21	-15	-9	48	20	20	8	10	0	10	0	-38	-20	-10	-8
RONDÔNIA	123	50	50	23	82	31	45	6	-41	-19	-5	-17	110	45	45	20	96	31	57	8	-14	-14	12	-12

Fonte: Ministério da Saúde - Cadastro Nacional dos Estabelecimentos de Saúde do Brasil (CNES) e Sistema de Informações sobre Nascidos Vivos (SINASC).

Leitos Neonatais por Região de Saúde e Estabelecimento, RO – 2022 e 2023

REGIÃO DE SAÚDE	MUNICÍPIO	ESTABELECIMENTO DE SAÚDE	2022									2023								
			NECESSIDADE			EXISTENTES			DIFERENÇA			NECESSIDADE			EXISTENTES			DIFERENÇA		
			UTIN	UCINCO	UCINCA	UTIN	UCINCO	UCINCA	UTIN	UCINCO	UCINCA	UTIN	UCINCO	UCINCA	UTIN	UCINCO	UCINCA	UTIN	UCINCO	UCINCA
Vale do Jamari	Ariquemes	HOSPITAL REGIONAL DE ARIQUEMES	7	7	3	0	0	0	-7	-7	-3	6	6	3	0	5	0	-6	-1	-3
Central	Jaru	HOSPITAL MUNICIPAL SANDOVAL DE ARAUJO DANTAS JARU	2	2	1	0	0	0	-2	-2	-1	2	2	1	0	0	0	-2	-2	-1
Madeira-Mamoré	Porto Velho	HOSPITAL BOM PASTOR	20	20	10	0	0	0	6	19	-4	17	17	8	0	0	0	9	25	0
		HOSPITAL MATERNIDADE MAE ESPERANCA				0	4	0							0	7	2			
		HOSPITAL DE BASE PORTO VELHO				26	35	6							26	35	6			
MACRORREGIAO I - PORTO VELHO			29	29	14	26	39	6	-3	10	-8	25	25	12	26	47	8	1	22	-4
Café	Cacoal	HOSPITAL MUNICIPAL MATERNO INFANTIL CACOAL	5	5	2	0	0	0	-5	-5	-2	5	5	2	0	0	0	-5	-5	-2
Central	Ji-Paraná	HOSPITAL DR CLAUDIONOR COUTO RORIZ	8	8	4	0	0	0	-8	-8	-4	7	7	3	0	0	0	-7	-7	-3
	Ouro Preto do Oeste	HOSPITAL MUNICIPAL DRA LAURA MARIA BRAGA				0	0	0							0	0	0			
Zona da Mata	Rolim de Moura	HOSPITAL MUNICIPAL JOAO AMELIO DA SILVA	3	3	1	0	0	0	-3	-3	-1	3	3	1	0	0	0	-3	-3	-1
Cone Sul	Vilhena	HOSPITAL REGIONAL ADAMASTOR TEIXEIRA DE OLIVEIRA	4	4	2	0	6	0	-4	2	-2	4	4	2	0	10	0	-4	6	-2
Vale do Guaporé			1	1	0	0	0	0	-1	-1	0	1	1	0	0	0	0	-1	-1	0
MACRORREGIAO II - CACOAL			21	21	9	0	6	0	-21	-15	-9	20	20	8	0	10	0	-20	-10	-8
RONDÔNIA			50	50	23	26	45	6	-24	-5	-17	45	45	20	26	57	8	-19	12	-12

Fonte: Ministério da Saúde - Cadastro Nacional dos Estabelecimentos de Saúde do Brasil (CNES) e Sistema de Informações sobre Nascidos Vivos (SINASC).

Proposição de Desenho da RAS MI - Maternidades por Região e Volume

REGIÃO DE SAÚDE	NASCIDOS VIVOS RESIDENTES	MUNICÍPIO	ESTABELECIMENTO DE SAÚDE	NASCIDOS VIVOS OCORRIDOS	VOLUME DE PARTOS/MÊS
Vale do Jamari	3.301	Ariquemes	HOSPITAL REGIONAL DE ARIQUEMES	1.154	40 a 99
Central	1.144	Jaru	HOSPITAL MUNICIPAL SANDOVAL DE ARAUJO DANTAS JARU	790	40 a 99
Madeira-Mamoré	8.763	Guajará-Mirim	HOSPITAL BOM PASTOR	904	40 a 99
		Porto Velho	HOSPITAL MATERNIDADE MAE ESPERANCA	2.526	200 a 299
			HOSPITAL DE BASE PORTO VELHO	3.625	200 a 299
MACRORREGIAO I - PORTO VELHO	13.208			8.999	
Café	2.566	Cacoal	HOSPITAL MUNICIPAL MATERNO INFANTIL CACOAL	1.164	40 a 99
Central	3.877	Ouro Preto do Oeste	HOSPITAL MUNICIPAL DRA LAURA MARIA BRAGA	578	40 a 99
		Ji-Paraná	HOSPITAL DR CLAUDIONOR COUTO RORIZ	1.672	100 a 199
Zona da Mata	1.711	Rolim de Moura	HOSPITAL MUNICIPAL JOAO AMELIO DA SILVA	1.185	40 a 99
Cone Sul	2.367	Vilhena	HOSPITAL REGIONAL ADAMASTOR TEIXEIRA DE OLIVEIRA	1.680	100 a 199
Vale do Guaporé	654				
MACRORREGIONAL II - CACOAL	11.175			6.279	
RONDÔNIA	24.383			15.278	

MACRORREGIAO I - PORTO VELHO	
NASCIDOS VIVOS RESIDENTES	13.208
NASCIDOS VIVOS OCORRIDOS	8.999
DIFERENÇA	4.209

MACRORREGIONAL II - CACOAL	
NASCIDOS VIVOS RESIDENTES	11.175
NASCIDOS VIVOS OCORRIDOS	6.279
DIFERENÇA	4.896



Retornar à planilha com a produção de partos de todas as unidades e rever os estabelecimentos com <480 partos /ano.

Total de Partos por Região de Saúde e Estabelecimento – 2022

MACRO	REGIÃO DE SAÚDE	MUNICÍPIO	CNES	ESTABELECIMENTOS	Total	VOLUME	LO
Cacoal	Café	Cacoal	2496046	HOSPITAL MUNICIPAL MATERNO INFANTIL CACOAL	673	40 a 99	19
Cacoal	Central	Ji-Paraná	2495279	HOSPITAL DR CLAUDIONOR COUTO RORIZ	1562	100 a 199	25
Cacoal	Central	Ouro Preto do Oeste	2496879	HOSPITAL MUNICIPAL DRA LAURA MARIA BRAGA	582	40 a 99	20
Cacoal	Cone Sul	Vilhena	2798484	HOSPITAL REGIONAL ADAMASTOR TEIXEIRA DE OLIVEIRA	1537	100 a 199	28
Cacoal	Zona da Mata	Rolim de Moura	2495228	HOSPITAL MUNICIPAL JOAO AMELIO DA SILVA	995	40 a 99	21
Porto Velho	Central	Jaru	2808609	HOSPITAL MUNICIPAL SANDOVAL DE ARAUJO DANTAS JARU	705	40 a 99	25
Porto Velho	Madeira-Mamoré	Guajará-Mirim	6804497	HOSPITAL BOM PASTOR	797	40 a 99	22
Porto Velho	Madeira-Mamoré	Porto Velho	4001303	HOSPITAL DE BASE PORTO VELHO	2603	200 a 299	68
Porto Velho	Madeira-Mamoré	Porto Velho	3970442	HOSPITAL MATERNIDADE MAE ESPERANCA	2411	200 a 299	42
Porto Velho	Vale do Jamari	Ariquemes	2494299	HOSPITAL REGIONAL DE ARIQUEMES	1064	40 a 99	21

Atenção Ambulatorial Especializada na Rede de Atenção à Saúde Materna e Infantil: elementos norteadores

Atenção Ambulatorial Especializada na Rede de Atenção à Saúde Materna e Infantil: elementos norteadores

Pré-Natal de Risco

- A estratificação de risco é permanente e a identificação ou não do risco pode acontecer em qualquer período da gestação.

Seguimento do Recém-Nascido de Risco, egressos das Unidades Neonatais

- A estratificação de risco deve ser permanente no seguimento longitudinal.

Atenção Ambulatorial Especializada na Rede de Atenção à Saúde Materna e Infantil: elementos norteadores

Pré-Natal de Risco

Seguimento do
Recém-Nascido de
Risco, egressos das
Unidades Neonatais

Modelo de atenção: ênfase no cuidado compartilhado com APS e com a vinculação.

Níveis e fluxos assistenciais em **tempo oportuno**.

Oportuno:
Até 15 dias para o PN de Risco a partir da indicação da APS.

Oportuno:
Até 15 dias após a alta da unidade neonatal.

Proposições de **parâmetros** de planejamento e programação.

Equipe multiprofissional especializada.

Atenção Ambulatorial Especializada na Rede de Atenção à Saúde Materna e Infantil: elementos norteadores

Pré-Natal de Risco



Ter **apoio diagnóstico e terapêutico**, de acordo com a necessidade da população referenciada, e ser referência para as UBS de todos os municípios da região/macrorregião, de acordo com a parametrização e programação assistencial pactuada em CIR/CIB.

Seguimento do Recém-Nascido de Risco, egressos das Unidades Neonatais



Acesso regulado: Modalidades de agendamento direto pelas equipes da APS dos municípios de acordo com os critérios pactuados entre os gestores (segundo protocolos de estratificação de risco).



Transporte sanitário organizado com rotas que ligam todos os municípios com o ambulatório, considerando os cuidados necessários com a gestante de alto risco

Atenção Ambulatorial Especializada na Rede de Atenção à Saúde Materna e Infantil: elementos norteadores para atenção ao PN de Risco

Pré-Natal de Alto Risco
Pré-Natal de Risco Intermediário



15% da população
de gestantes

O **PN de Alto Risco** deve ser preferencialmente situado em Maternidades de Alto Risco ou, no mínimo, vinculado a elas;

O **PN de Risco Intermediário** deve ser avaliado em cada território na perspectiva da e-multi / de experiências do Planifica como CEAMI / ou de outras possibilidades de acordo com cada realidade local. Aqui o **diferencial é o acesso à avaliação por Obstetra e a exames**)

Atenção Ambulatorial Especializada na Rede de Atenção à Saúde Materna e Infantil: elementos norteadores para atenção ao PN de Risco

Proposições de parâmetros de planejamento e programação considerando a necessidade estimada e cobertura exclusivamente em Ambulatório de Alto Risco

Cobertura para 5.500 gestantes estimadas, sendo 825 estimadas para gestação de alto risco.	Equipe mínima: 2 Obstetras com experiência no atendimento à gestante de alto risco por turno de serviço; 1 Clínico Médico; 1 Enfermeiro; 1 Nutricionista; 1 Assistente Social; e 1 Psicólogo.	Acesso a subespecialidades: medicina fetal, endocrinologista, cardiologista, neurologista, geneticista, fisiatra, fisioterapeuta, entre outras de acordo com as necessidades de cada gestante em até no máximo 15 dias a partir da indicação clínica	Suporte diagnóstico e terapêutico: de acordo com o perfil de demanda e o caráter eletivo do atendimento: Laboratório clínico com capacidade de acesso a urocultura com resultado preliminar em 48h, acesso a hemocultura, dentre outros exames especializados; e Serviço de ultrassonografia, incluindo Dopplerfluxometria
---	---	--	--

- Esses parâmetros podem ser revistos se houver a composição com serviços de atenção ao PN de Risco Intermediário (por exemplo 5% do número estimado de gestante de risco atendidas no ambulatório alto risco e 10% nos de risco intermediário)

Atenção Ambulatorial Especializada na Rede de Atenção à Saúde Materna e Infantil: elementos norteadores para o Seguimento dos Egressos de Unidades

- Realiza atenção integral às crianças e suas famílias por meio de avaliação, diagnóstico, terapêutica e orientação no período posterior à internação em unidade neonatal, de maneira a promover seu crescimento e desenvolvimento adequados, bem como minimizar danos advindos das condições que justificaram a internação.

Proposições de parâmetros de planejamento e programação considerando:

Cobertura regional mínima de 5.500 nascidos vivos, sendo 550 estimados como de risco (10%),	Equipe mínima: Neonatologistas ou Pediatras; Enfermeiro; Assistente Social; Fisioterapeuta, Fonoaudiólogo e Psicólogo. Deve ainda garantir de acordo com a pactuação regional.	Acesso a subespecialidades: neuropediatra, oftalmologista, otorrinolaringologista, geneticista, cardiologista, pneumologista, gastroenterologista, ortopedista, cirurgião pediátrico, terapeuta ocupacional, fisiatra, nutricionista, entre outras) de acordo com as necessidades de cada recém-nascido	Suporte diagnóstico e terapêutico: o serviço deve dispor ou garantir o acesso aos recursos assistenciais, diagnósticos e terapêuticos de apoio, de acordo com o perfil de demanda e o caráter eletivo do atendimento, incluindo os previstos nos programas de triagem neonatal do MS
--	--	---	--

Atenção Especializada à Gestação de Alto Risco por Região de Saúde , RO - 2023

Macro	Região de Saúde	Município	CNES	Estabelecimento	Gestão
Macrorregional II	Zona da Mata	Rolim de Moura	?	?	?
Macrorregional I	Vale do Jamari	Ariquemes	?	?	?
Macrorregional II	Cone Sul	Vilhena	?	?	?
Macrorregional II	Café	Cacoal	?	?	?
Macrorregional II	Central	Ji-Paraná	?	?	?
Macrorregional I	Madeira-Mamoré	Porto Velho.	?	?	?
Macrorregional I	Madeira-Mamoré	Porto Velho.	?	?	?

Fonte: Dados fornecidos pela SES e SMS através da Planilha Identificação dos Serviços de Ambulatório de Pré-Natal de Alto Risco e de Seguimento do Recém-Nascido egresso das Unidades Neonatais.

Atenção Especializada - Seguimento do Recém-Nascido e Crianças egressos de Unidades Neonatais por Região de Saúde , RO - 2023

Macro	Região de Saúde	Município	CNES	Estabelecimento	Gestão
Macrorregional I	Madeira-Mamoré	Porto Velho	?	?	?

Fonte: Dados fornecidos pela SES e SMS através da Planilha Identificação dos Serviços de Ambulatório de Pré-Natal de Alto Risco e de Seguimento do Recém-Nascido egresso das Unidades Neonatais.

Desdobramentos

- **Validação dos dados de 2023 sobre os serviços**
- **Análise do contexto no estado em termos de pactuação da proposição de rede que garanta qualidade e segurança na atenção ao parto e nascimento**
- **Apresentação pela SES de experiências de PN de Risco e de Seguimento**
- **Outros ,,,,**



Estratégia para a Redução da Mortalidade Materna e Neonatal

