

Indicadores para Desenho de Rede de Atenção Materna e Neonatal

RIO DE JANEIRO

08/08/2023

Macrorregiões e Regiões de Saúde – Rio de Janeiro

MACRORREGIÃO	REGIÃO DE SAÚDE
MACRORREGIÃO I	Baia da Ilha Grande
	Baixada Litorânea
	Centro-Sul
	Médio Paraíba
	Metropolitana I
	Metropolitana II
	Noroeste
	Norte
Serrana	

População Estimada por Região de Saúde, Rio de Janeiro - 2021

Região de Saúde (CIR)	População Total	População Feminina	População Feminina (10 a 49 anos)
33001 Baía da Ilha Grande	300.287	150.365	90.859
33002 Baixada Litorânea	870.304	445.848	250.122
33003 Centro-Sul	343.570	175.943	95.699
33004 Médio Paraíba	922.318	477.556	259.377
33005 Metropolitana I	10.585.667	5.556.387	3.082.419
33006 Metropolitana II	2.145.025	1.125.844	622.925
33007 Noroeste	350.591	178.180	94.542
33008 Norte	964.428	489.635	284.972
33009 Serrana	981.159	508.401	274.627
Total	17.463.349	9.108.159	5.055.542

População Feminina Estimada por Região de Saúde, Rio de Janeiro - 2021

Região de Saúde (CIR)	0 a 4 anos	5 a 9 anos	10 a 14 anos	15 a 19 anos	20 a 29 anos	30 a 39 anos	40 a 49 anos	50 a 59 anos	60 a 69 anos	70 a 79 anos	80 anos e mais	Total
33001 Baía da Ilha Grande	10.817	10.394	9.477	10.115	24.887	24.391	21.989	17.662	12.133	5.953	2.547	150.365
33002 Baixada Litorânea	30.342	29.274	26.013	26.820	66.317	66.342	64.630	58.649	43.234	23.076	11.151	445.848
33003 Centro-Sul	10.338	10.391	9.690	9.858	24.830	26.446	24.875	24.154	18.715	10.640	6.006	175.943
33004 Médio Paraíba	27.965	27.863	26.456	27.084	65.527	71.885	68.425	64.093	53.734	29.133	15.391	477.556
33005 Metropolitana I	331.655	328.576	314.376	335.044	796.455	831.521	805.023	691.899	579.017	340.800	202.021	5.556.387
33006 Metropolitana II	62.287	62.352	60.068	64.642	158.557	171.011	168.647	147.942	121.233	70.575	38.530	1.125.844
33007 Noroeste	10.326	10.367	9.569	9.763	23.219	26.021	25.970	25.105	19.276	11.599	6.965	178.180
33008 Norte	34.332	33.736	31.521	31.730	74.978	78.536	68.207	58.605	42.893	22.960	12.137	489.635
33009 Serrana	29.635	29.720	27.717	29.174	70.621	74.323	72.792	68.792	54.556	32.811	18.260	508.401
Total	547.697	542.673	514.887	544.230	1.305.391	1.370.476	1.320.558	1.156.901	944.791	547.547	313.008	9.108.159

Indicadores de Nascimentos por Região de Saúde, Rio de Janeiro - 2022

INDICADORES / REGIÕES DE SAÚDE	Nº de Habitantes	Nº de Nascidos Vivos Residentes	Nº de Nascidos Vivos Ocorridos	% Pré-Natal Adequado e Mais que Adequado	% RN com Idade Gestacional < 37 semanas	% RN com Muito Baixo Peso ao Nascer < 1500g	% RN com Apgar no 5º Minuto < 7 e PN ≥ 2500g
Baia da Ilha Grande	300.287	2.987	2.753	71,2%	12,1%	1,3%	1,7%
Baixada Litorânea	870.304	10.129	9.197	65,0%	11,4%	1,4%	1,8%
Centro-Sul	343.570	3.541	4.379	76,2%	15,5%	1,4%	1,7%
Médio Paraíba	922.318	9.138	9.218	77,7%	15,4%	2,0%	1,5%
Metropolitana I	10.585.667	103.569	103.197	70,1%	11,7%	1,8%	1,6%
Metropolitana II	2.145.025	19.366	19.374	74,6%	10,7%	1,5%	1,2%
Noroeste	350.591	3.818	3.794	82,6%	11,3%	1,2%	1,4%
Norte	964.428	11.176	11.708	62,1%	12,3%	1,6%	1,1%
Serrana	981.159	9.736	9.784	74,8%	11,2%	1,4%	1,6%
MACRORREGIÃO I	17.463.349	173.479	173.405	70,9%	11,9%	1,7%	1,5%
RIO DE JANEIRO	17.463.349	173.479	173.405	70,9%	11,9%	1,7%	1,5%
BRASIL	210.147.125	2.849.146	2.849.146	70,8%	11,1%	1,4%	1,4%

Fonte: Sistema de Informações sobre Nascidos Vivos (SINASC) - Abril de 2023 (dados preliminares).

Indicadores de Mortalidade por Região de Saúde, Rio de Janeiro - 2021

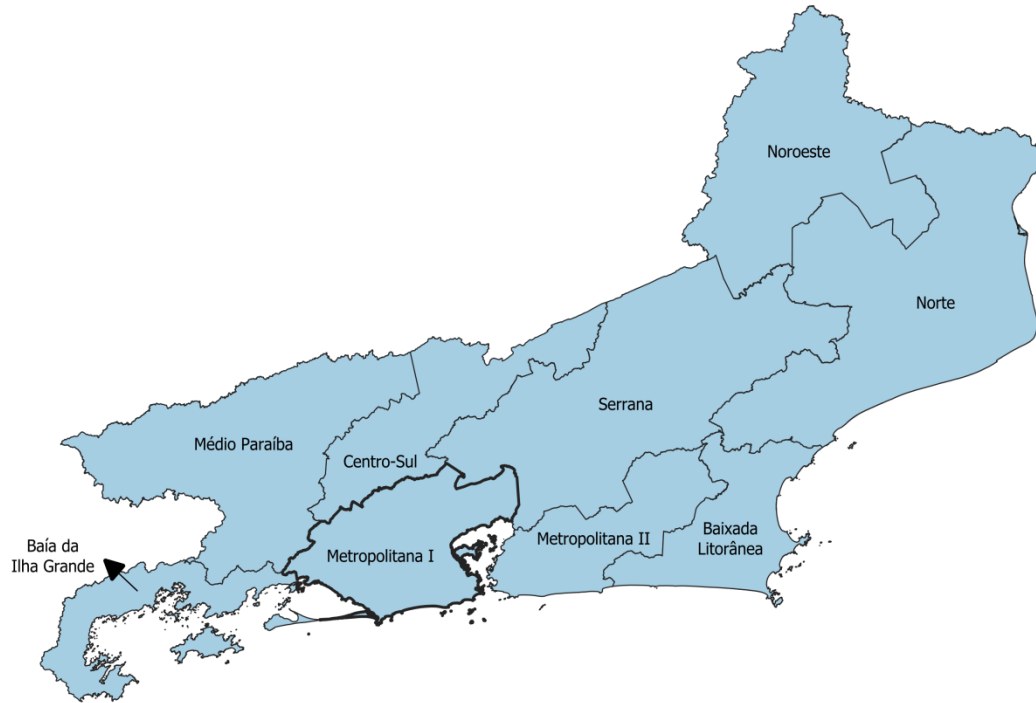
INDICADORES / REGIÕES DE SAÚDE	Razão de Mortalidade Materna	Taxa de Mortalidade Infantil (< 1 ano)	Taxa de Mortalidade Neonatal (< 28 dias)	% OM Investigado com Ficha Síntese	% OMIF Investigado com Ficha Síntese	% OI Investigado com Ficha Síntese
Baia da Ilha Grande	67,0 (2)	14,4	7,0	100,0%	77,5%	66,7%
Baixada Litorânea	69,1 (7)	10,0	6,2	85,7%	48,3%	23,2%
Centro-Sul	28,2 (1)	11,9	8,5	100,0%	76,1%	10,8%
Médio Paraíba	43,8 (4)	12,8	8,5	75,0%	80,6%	35,4%
Metropolitana I	72,4 (75)	13,8	8,8	93,3%	81,6%	59,6%
Metropolitana II	56,8 (11)	11,9	8,1	100,0%	48,5%	55,7%
Noroeste	-	10,2	6,5	-	61,5%	38,2%
Norte	71,6 (8)	15,5	9,7	87,5%	79,2%	58,1%
Serrana	51,4 (5)	10,5	6,5	100,0%	70,1%	64,8%
MACRORREGIÃO I	65,1 (113)	13,2	8,4	92,9%	74,8%	55,6%
RIO DE JANEIRO	65,1 (113)	13,2	8,4	92,9%	74,8%	55,6%
BRASIL	55,3 (1576)	12,4	8,6	91,8%	88,3%	80,3%

Fonte: Sistema de Informações sobre Nascidos Vivos (SINASC) e Sistema de Informações sobre Mortalidade (SIM) - 04/2023 (dados preliminares).

Análise da Produção de Partos, 2022 - RJ

VOLUME DE PARTOS		EAS		AIH		HABILITAÇÕES			LEITOS OBST.	
Mês	Ano	Nº	%	Nº	%	CPN	GAR	CGBP	Nº	%
< 40	< 480	36	38%	6.410	5%	0	0	0	264	11%
40 a 99	480 a <1200	25	26%	19.993	15%	0	1	0	425	17%
100 a 199	1200 a <2400	16	17%	25.433	19%	0	1	1	467	19%
200 a 299	2400 a <3600	6	6%	18.388	13%	0	1	0	355	14%
> 300	≥ 3600	13	14%	66.672	49%	0	5	0	955	39%
TOTAL		96	100%	136.896	100%	0	8	1	2.466	100%

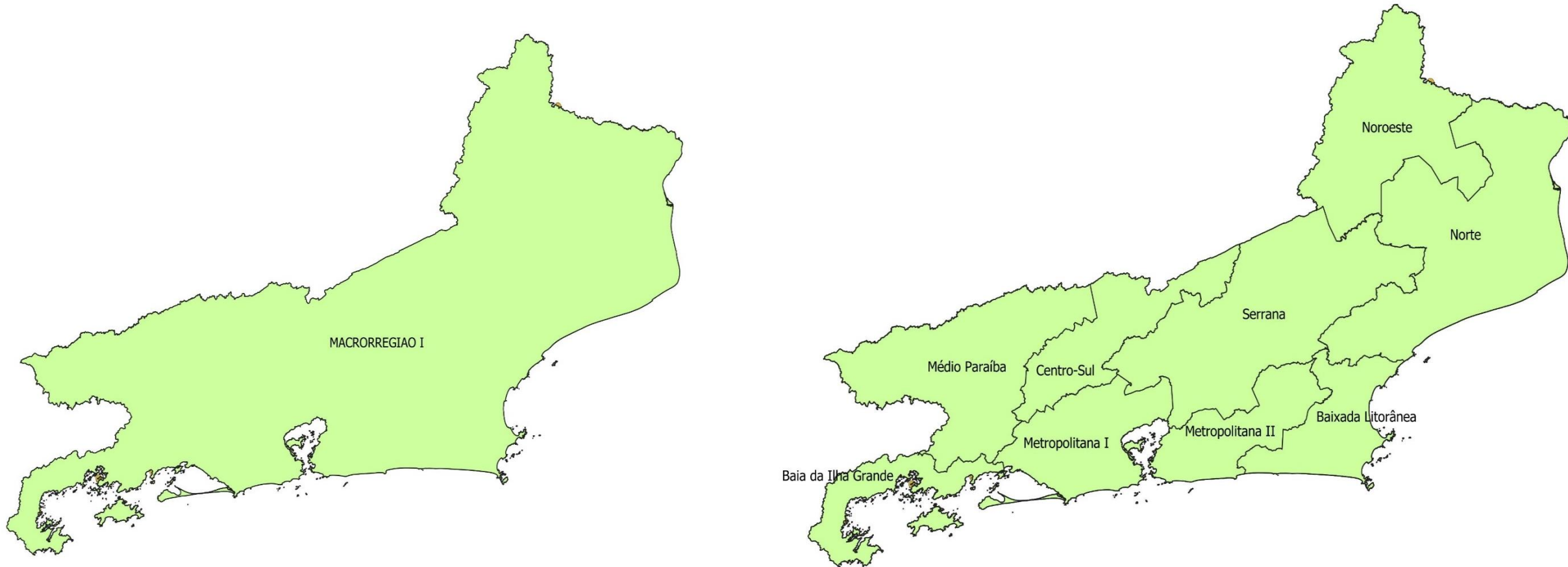
Microrregiões de Saúde (9) do Estado do Rio de Janeiro



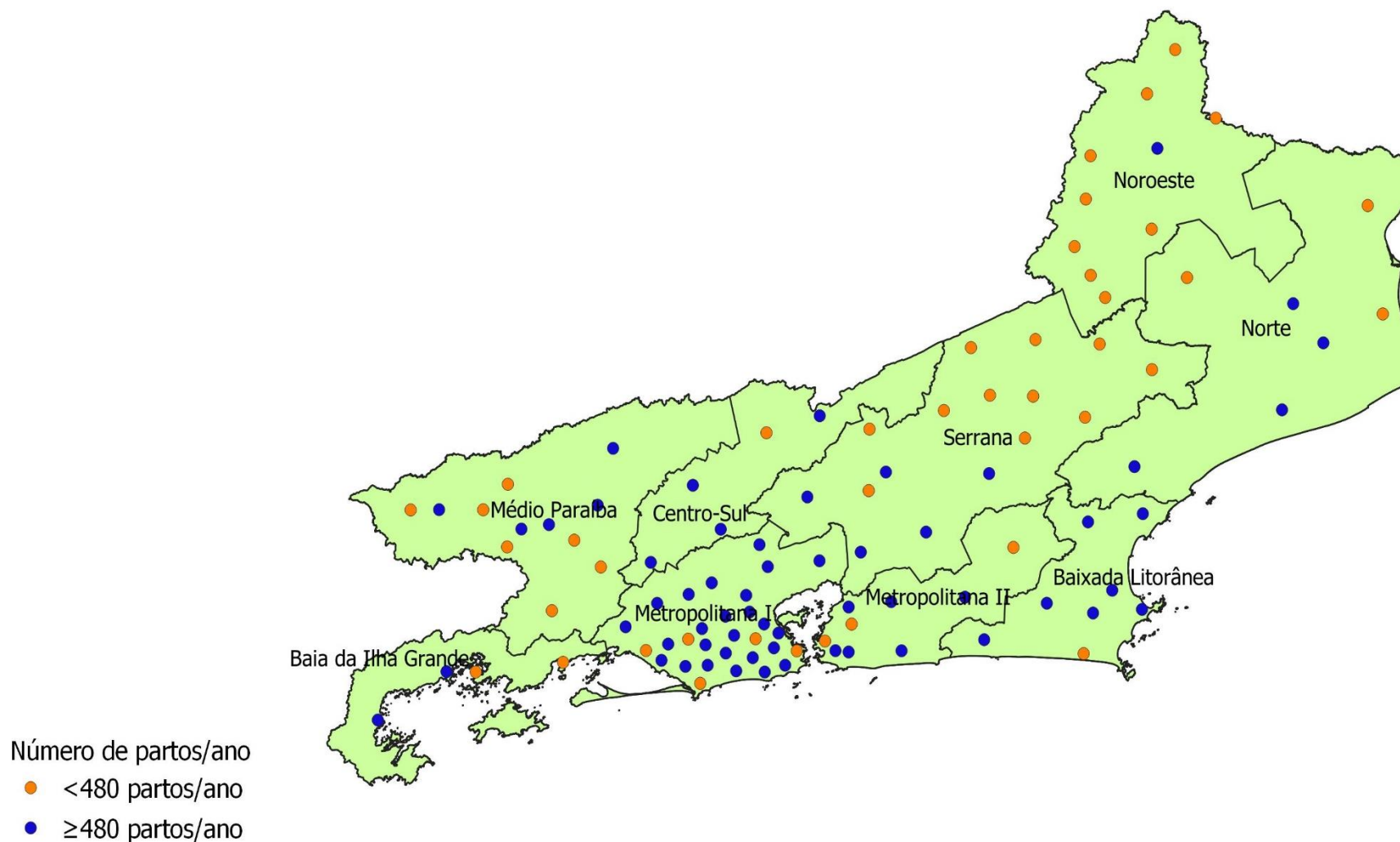
Microrregião de Saúde Metropolitana I do Estado do Rio de Janeiro



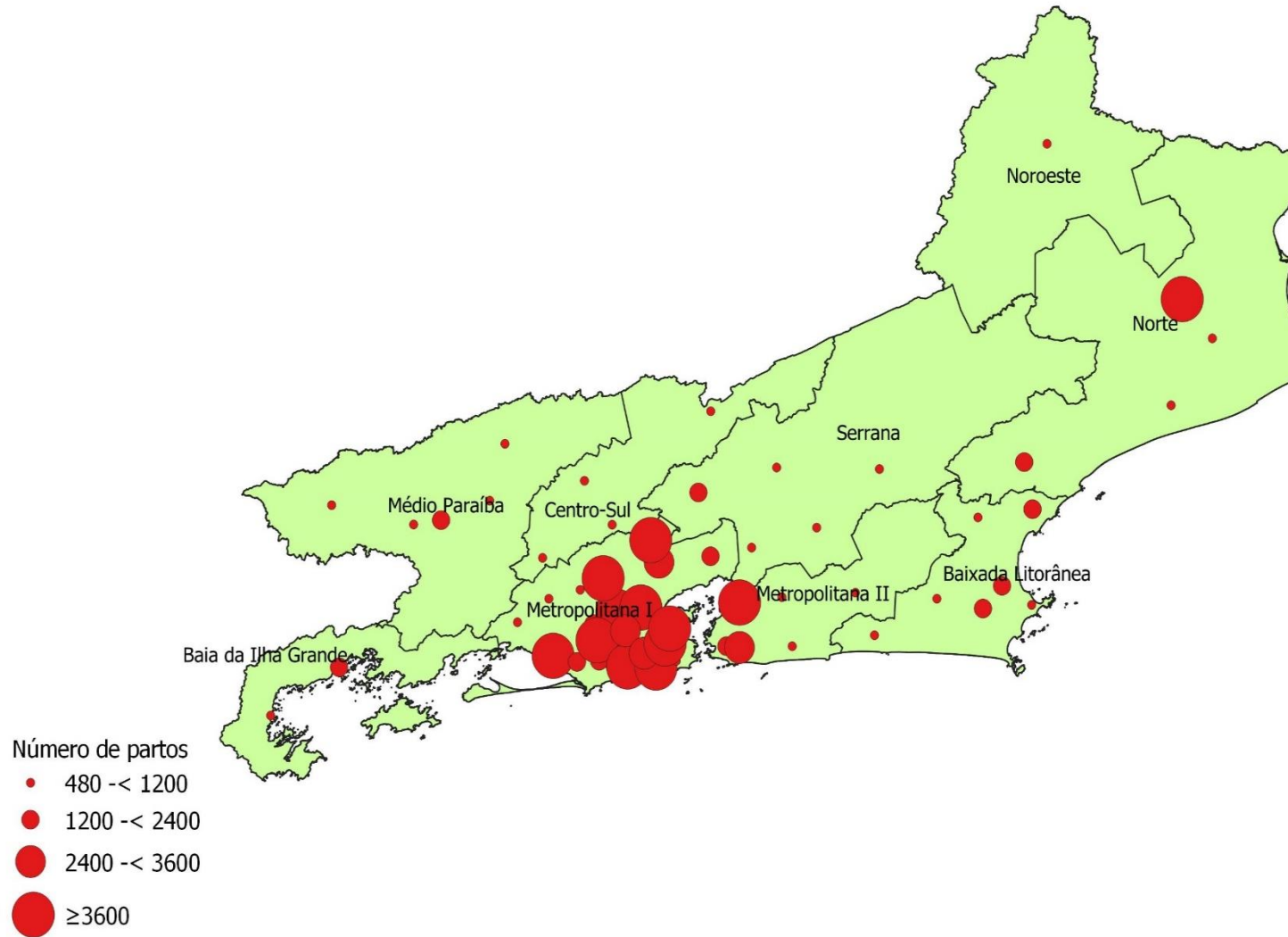
Macrorregiões (1) e Regiões de Saúde (9), Rio de Janeiro



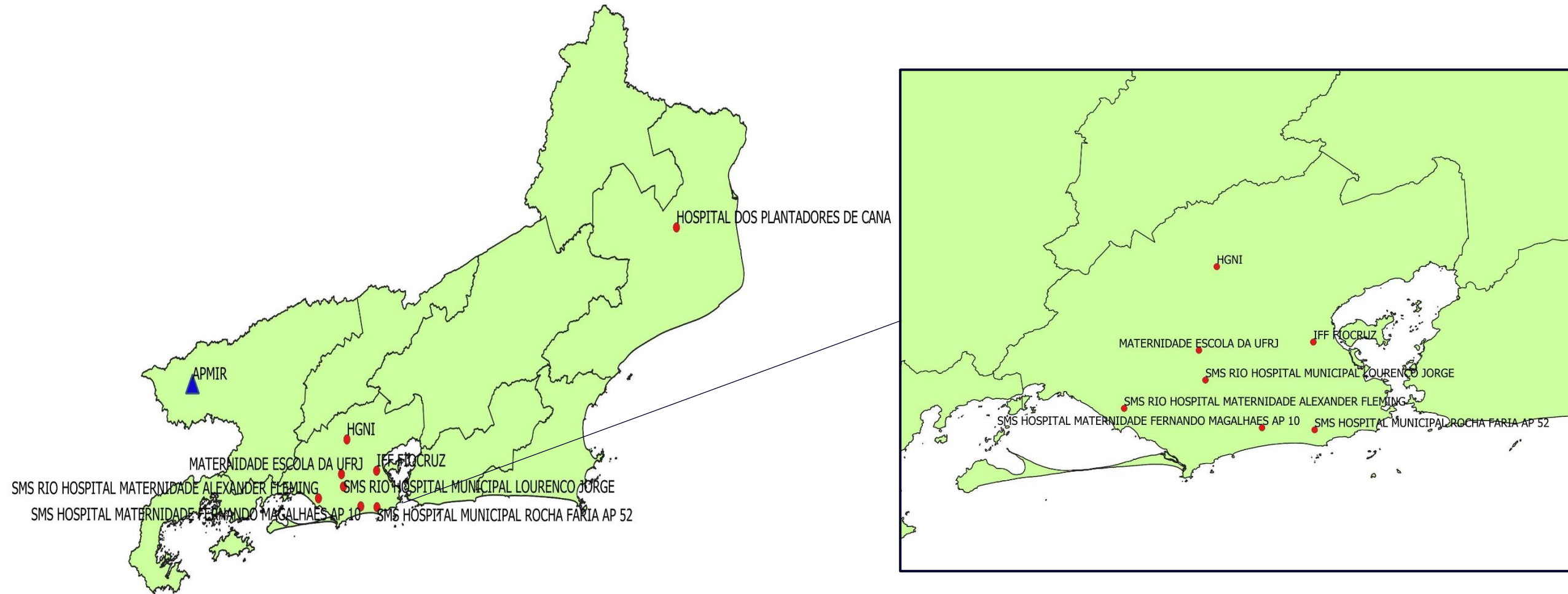
Volume de partos por estabelecimento de saúde - Rio de Janeiro



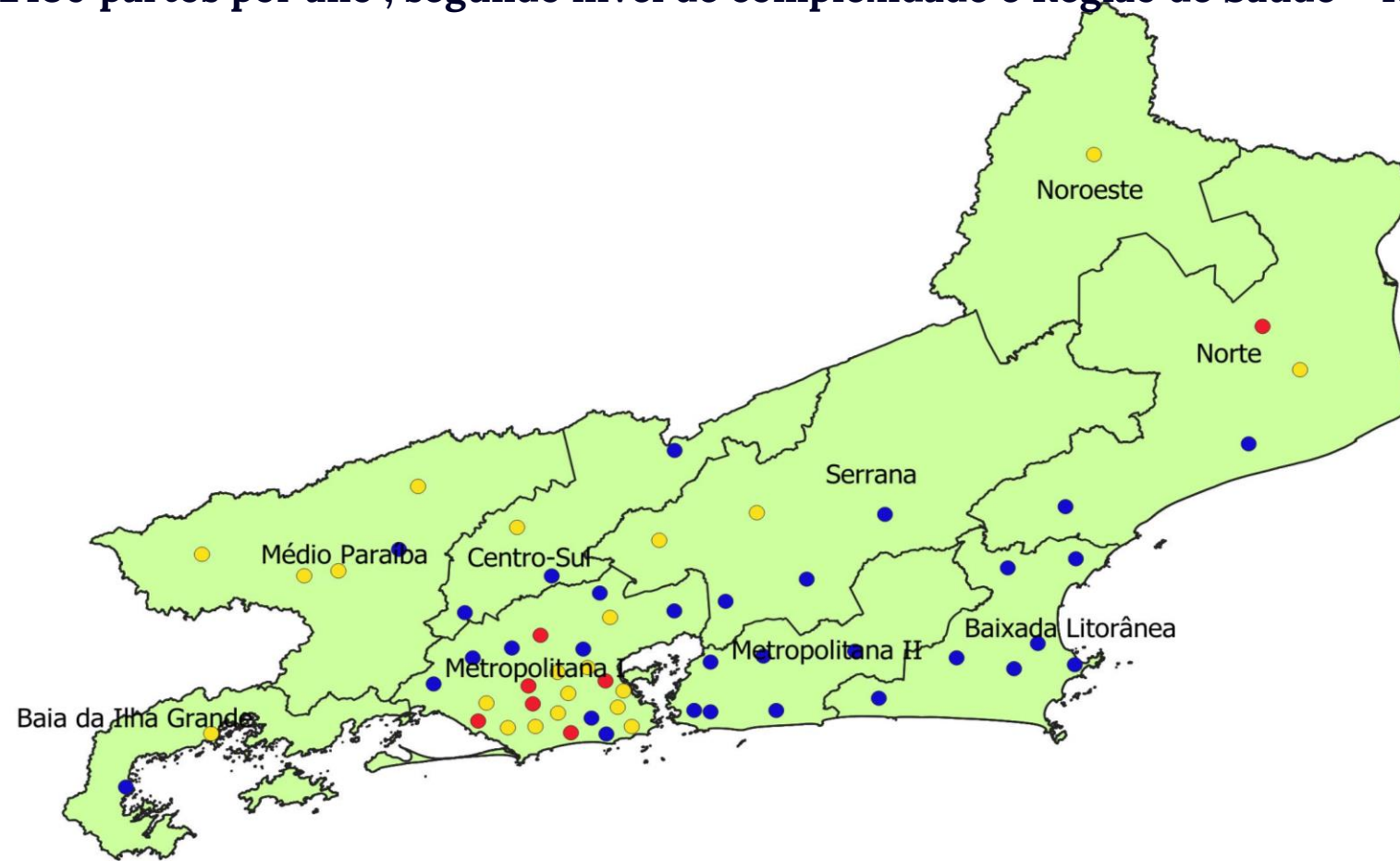
Maternidades segundo volume de partos por ano e Região de Saúde – Rio de Janeiro



Maternidades com ≥ 480 partos por ano e nível alto risco, segundo Região de Saúde – Rio de Janeiro



Maternidades com ≥ 480 partos por ano , segundo nível de complexidade e Região de Saúde – Rio de Janeiro



Níveis

- Nível 1 - Risco Habitual Materno
- Nível 2 - Risco Intermediário Materno e Neonatal
- Nível 3 - Alto Risco Materno e Neonatal

Panorama de Leitos Obstétricos e Neonatais por Região de Saúde Rio de Janeiro

REGIÃO DE SAÚDE	NASCIDOS VIVOS		OBSTÉTRICOS			UTI ADULTO			UTIN			UCINCo			UCINCa		
	RESIDENTES	OCORRIDOS	Necess.	Exist.	Dif.	Necess.	Exist.	Dif.	Necess.	Exist.	Dif.	Necess.	Exist.	Dif.	Necess.	Exist.	Dif.
Baia da Ilha Grande	2.987	2.753	33	46	13	1	28	27	5	4	-1	5	7	2	2	0	-2
Baixada Litorânea	10.129	9.197	117	150	33	7	73	66	20	0	-20	20	15	-5	10	3	-7
Centro-Sul	3.541	4.379	41	64	23	2	83	81	7	10	3	7	8	1	3	0	-3
Médio Paraíba	9.138	9.218	106	154	48	6	222	216	18	36	18	18	6	-12	9	6	-3
Metropolitana I	103.569	103.197	1.211	1.459	248	72	1.341	1.269	207	267	60	207	239	32	103	55	-48
Metropolitana II	19.366	19.374	226	241	15	13	248	235	38	15	-23	38	13	-25	19	4	-15
Noroeste	3.818	3.794	44	66	22	2	96	94	7	8	1	7	0	-7	3	0	-3
Norte	11.176	11.708	130	183	53	7	241	234	22	28	6	22	24	2	11	10	-1
Serrana	9.736	9.784	113	203	90	6	156	150	19	10	-9	19	22	3	9	8	-1
RIO DE JANEIRO	173.479	173.405	2.021	2.566	545	116	2.488	2.372	343	378	35	343	334	-9	169	86	-83

Necessidade de Leitos Obstétricos por Região de Saúde Rio de Janeiro

REGIÃO DE SAÚDE	NASCIDOS VIVOS		GESTANTES			LEITOS OBSTÉTRICOS											
	RESIDENTES	OCORRIDOS	TOTAL	BAIXO RISCO	ALTO RISCO	NECESSIDADE				EXISTENTE				DIFERENÇA			
						TOTAL	BAIXO RISCO	ALTO RISCO	UTI ADULTO	TOTAL	BAIXO RISCO	ALTO RISCO	UTI ADULTO	TOTAL	BAIXO RISCO	ALTO RISCO	UTI ADULTO
Baia da Ilha Grande	2.987	2.753	3.285	2.792	492	33	26	7	1	46	46	0	28	13	20	-7	27
Baixada Litorânea	10.129	9.197	11.141	9.469	1.671	117	91	26	7	150	150	0	73	33	59	-26	66
Centro-Sul	3.541	4.379	3.895	3.310	584	41	32	9	2	64	64	0	83	23	32	-9	81
Médio Paraíba	9.138	9.218	10.051	8.543	1.507	106	82	24	6	154	154	0	222	48	72	-24	216
Metropolitana I	103.569	103.197	113.925	96.836	17.088	1211	936	275	72	1459	1459	134	1341	248	523	-141	1269
Metropolitana II	19.366	19.374	21.302	18.106	3.195	226	175	51	13	241	241	0	248	15	66	-51	235
Noroeste	3.818	3.794	4.199	3.569	629	44	34	10	2	66	66	0	96	22	32	-10	94
Norte	11.176	11.708	12.293	10.449	1.843	130	101	29	7	183	183	24	241	53	82	-5	234
Serrana	9.736	9.784	10.709	9.102	1.606	113	88	25	6	203	203	0	156	90	115	-25	150
RIO DE JANEIRO	173.460	173.404	190.800	162.176	28.615	2.021	1.565	456	116	2.566	2.566	158	2.488	545	1.001	-298	2.372

Os documentos utilizados como referência para o cálculo da necessidade de leitos foram a Portaria nº 930 de 10/05/2012 e a Nota Técnica Parâmetro para cálculo da necessidade de leitos obstétricos - Rede Cegonha (Memorando nº 118 DAPES/SAS/MS), e ajustado para o total de nascidos vivos.

Necessidade de Leitos Neonatais por Região de Saúde Rio de Janeiro

REGIÃO DE SAÚDE	NASCIDOS VIVOS		GESTANTES			LEITOS NEONATAIS											
	REDIDENTES	OCORRIDOS	TOTAL	BAIXO RISCO	ALTO RISCO	NECESSIDADE				EXISTENTE				DIFERENÇA			
						TOTAL	UTIN	UCINCo	UCINCa	TOTAL	UTIN	UCINCo	UCINCa	TOTAL	UTIN	UCINCo	UCINCa
Baia da Ilha Grande	2.987	2.753	3.285	2.792	492	17	5	5	2	19	12	7	0	2	7	2	-2
Baixada Litorânea	10.129	9.197	11.141	9.469	1.671	57	20	20	10	31	13	15	3	-26	-7	-5	-7
Centro-Sul	3.541	4.379	3.895	3.310	584	20	7	7	3	18	10	8	0	-2	3	1	-3
Médio Paraíba	9.138	9.218	10.051	8.543	1.507	50	18	18	9	48	36	6	6	-2	18	-12	-3
Metropolitana I	103.569	103.197	113.925	96.836	17.088	632	207	207	103	641	347	239	55	9	140	32	-48
Metropolitana II	19.366	19.374	21.302	18.106	3.195	112	38	38	19	121	104	13	4	9	66	-25	-15
Noroeste	3.818	3.794	4.199	3.569	629	20	7	7	3	8	8	0	0	-12	1	-7	-3
Norte	11.176	11.708	12.293	10.449	1.843	65	22	22	11	72	38	24	10	7	16	2	-1
Serrana	9.736	9.784	10.709	9.102	1.606	57	19	19	9	40	10	22	8	-17	-9	3	-1
RIO DE JANEIRO	173.460	173.404	190.800	162.176	28.615	1.030	343	343	169	998	578	334	86	-32	235	-9	-83

Os documentos utilizados como referência para o cálculo da necessidade de leitos foram a Portaria nº 930 de 10/05/2012 e a Nota Técnica Parâmetro para cálculo da necessidade de leitos obstétricos - Rede Cegonha (Memorando nº 118 DAPES/SAS/MS), e ajustado para o total de nascidos vivos.

Análise da Produção de Partos, 2022 – RJ

Região de Saúde: Baía da Ilha Grande

VOLUME DE PARTOS		EAS		AIH		HABILITAÇÕES			LEITOS OBST.	
Mês	Ano	Nº	%	Nº	%	CPN	GAR	CGBP	Nº	%
< 40	< 480	2	50%	397	13%	0	0	0	10	19%
40 a 99	480 a <1200	1	25%	635	21%	0	0	0	12	22%
100 a 199	1200 a <2400	1	25%	2.032	66%	0	0	0	32	59%
200 a 299	2400 a <3600	0	0%	0	0%	0	0	0	0	0%
> 300	≥ 3600	0	0%	0	0%	0	0	0	0	0%
TOTAL		4	100%	3.064	100%	0	0	0	54	100%

Maternidades segundo Volume de Partos e Região de Saúde – Rio de Janeiro

Região de Saúde: Baía da Ilha Grande

Hospital RJ (CNES)	Total/ano	Volume/mês	Leito Obst.
2281384 HOSPITAL DE PRAIA BRAVA	52	<20	4
2288109 HOSPITAL MUNICIPAL VICTOR DE SOUZA BREVES	345	20 a <40	6
2704587 HOSPITAL MUNICIPAL HUGO MIRANDA	635	40 a 99	12
2280868 HOSPITAL E MATERNIDADE CODRATO DE VILHENA	2.032	100 a 199	32
Total	3.064		54

Panorama de Leitos Obstétricos por Região de Saúde e Estabelecimento

Rio de Janeiro – Região e Saúde: Baía da Ilha Grande

REGIÃO DE SAÚDE	MUNICÍPIO	ESTABELECIMENTO DE SAÚDE	NASCIDOS VIVOS	LEITOS OBSTÉTRICOS											
				NECESSIDADE				EXISTENTES				DIFERENÇA			
				TOTAL	BAIXO RISCO	ALTO RISCO	UTI ADULTO	TOTAL	BAIXO RISCO	ALTO RISCO	UTI ADULTO	TOTAL	BAIXO RISCO	ALTO RISCO	UTI ADULTO
BAIA DA ILHA GRANDE	Angra dos Reis	2280868 HOSPITAL E MATERNIDADE CODRATO DE VILHENA (HMAR)	1.692	33	26	7	1	27	27	0	5	-6	1	-7	4

Panorama de Leitos Neonatais por Região de Saúde e Estabelecimento Rio de Janeiro – Região de Saúde: Baía da Ilha Grande

REGIÃO DE SAÚDE	MUNICÍPIO	ESTABELECIMENTO DE SAÚDE	NASCIDOS VIVOS	LEITOS OBSTÉTRICOS	LEITOS NEONATAIS								
					NECESSIDADE			EXISTENTES			DIFERENÇA		
					UTIN	UCINCO	UCINCA	UTIN	UCINCO	UCINCA	UTIN	UCINCO	UCINCA
BAIA DA ILHA GRANDE	Angra dos Reis	HOSPITAL E MATERNIDADE CODRATO DE VILHENA (HMAR)	1.692	51	5	5	2	12	7	0	7	2	-2

Análise da Produção de Partos, 2022 – Rio de Janeiro

Região de Saúde: Baixada Litorânea

VOLUME DE PARTOS		EAS		AIH		HABILITAÇÕES			LEITOS OBST.	
Mês	Ano	Nº	%	Nº	%	CPN	GAR	CGBP	Nº	%
< 40	< 480	1	13%	365	4%	0	0	0	12	8%
40 a 99	480 a <1200	3	38%	2.377	28%	0	0	0	32	21%
100 a 199	1200 a <2400	4	50%	5.803	68%	0	0	0	106	71%
200 a 299	2400 a <3600	0	0%	0	0%	0	0	0	0	0%
> 300	≥ 3600	0	0%	0	0%	0	0	0	0	0%
TOTAL		8	100%	8.545	100%	0	0	0	150	100%

Maternidades segundo Volume de Partos e Região de Saúde – Rio de Janeiro

Região de Saúde: Baixada Litorânea

Hospital RJ (CNES)	Total/ano	Volume/mês	Leito Obst.
2281384 HOSPITAL DE PRAIA BRAVA	52	<20	4
2288109 HOSPITAL MUNICIPAL VICTOR DE SOUZA BREVES	345	20 a <40	6
2704587 HOSPITAL MUNICIPAL HUGO MIRANDA	635	40 a 99	12
2280868 HOSPITAL E MATERNIDADE CODRATO DE VILHENA	2.032	100 a 199	32
Total	3.064		54

Panorama de Leitos Obstétricos por Região de Saúde e Estabelecimento Rio de Janeiro – Região e Saúde: Baixada Litorânea

REGIÃO DE SAÚDE	MUNICÍPIO	ESTABELECIMENTO DE SAÚDE	NASCIDOS VIVOS	LEITOS OBSTÉTRICOS											
				NECESSIDADE				EXISTENTES				DIFERENÇA			
				TOTAL	BAIXO RISCO	ALTO RISCO	UTI ADULTO	TOTAL	BAIXO RISCO	ALTO RISCO	UTI ADULTO	TOTAL	BAIXO RISCO	ALTO RISCO	UTI ADULTO
BAIXADA LITORÂNEA	Araruama	0221015 HOSPITAL MUNICIPAL DR JAQUELINE PRATES	1.173	117	91	26	7	20	20	0	0	15	41	-26	13
	Armação dos Búzios	6200702 HOSPITAL MUNICIPAL DR RODOLPHO PERISSE	553					10	10	0	10				
	Cabo Frio	5903394 HOSPITAL MUNICIPAL DA MULHER	1.531					24	24	0	0				
	Rio das Ostras	6069134 HOSPITAL MUNICIPAL DRA NAELMA MONTEIRO DA SILVA	1.125					20	20	0	0				
	São Pedro da Aldeia	2280477 HOSPITAL E MATERNIDADE DA ALDEIA	1.852					16	16	0	0				
	Saquarema	7529384 SES RJ HOSPITAL ESTADUAL DOS LAGOS NOSSA SENHORA DE NAZARI	1.208					42	42	0	10				

Panorama de Leitos Neonatais por Região de Saúde e Estabelecimento Rio de Janeiro – Região de Saúde: Baixa Litorânea

REGIÃO DE SAÚDE	MUNICÍPIO	ESTABELECIMENTO DE SAÚDE	NASCIDOS VIVOS	LEITOS OBSTÉTRICOS	LEITOS NEONATAIS								
					NECESSIDADE			EXISTENTES			DIFERENÇA		
					UTIN	UCINCO	UCINCA	UTIN	UCINCO	UCINCA	UTIN	UCINCO	UCINCA
BAIXADA LITORÂNEA	Araruama	0221015 HOSPITAL MUNICIPAL DR JAQUELINE PRATES	1.173	20	20	20	10	0	0	0	-7	-5	-7
	Armação dos Búzios	6200702 HOSPITAL MUNICIPAL DR RODOLPHO PERISSE	553	10				0	2	0			
	Cabo Frio	5903394 HOSPITAL MUNICIPAL DA MULHER	1.531	24				0	6	3			
	Rio das Ostras	6069134 HOSPITAL MUNICIPAL DRA NAELMA MONTEIRO DA SILVA	1.125	20				0	0	0			
	São Pedro da Aldeia	2280477 HOSPITAL E MATERNIDADE DA ALDEIA	1.852	16				0	0	0			
	Saquarema	7529384 SES RJ HOSPITAL ESTADUAL DOS LAGOS NOSSA SENHORA DE NAZARETH	1.208	42				13	7	0			

Análise da Produção de Partos, 2022 – Rio de Janeiro Região de Saúde: Centro-Sul

VOLUME DE PARTOS		EAS		AIH		HABILITAÇÕES			LEITOS OBST.	
Mês	Ano	Nº	%	Nº	%	CPN	GAR	CGBP	Nº	%
< 40	< 480	0	0%	0	0%	0	0	0	0	0%
40 a 99	480 a <1200	4	80%	2.289	65%	0	0	0	44	73%
100 a 199	1200 a <2400	1	20%	1.240	35%	0	0	0	16	27%
200 a 299	2400 a <3600	0	0%	0	0%	0	0	0	0	0%
> 300	≥ 3600	0	0%	0	0%	0	0	0	0	0%
TOTAL		5	100%	3.529	100%	0	0	0	60	100%

Maternidades segundo Volume de Partos e Região de Saúde – Rio de Janeiro Região de Saúde: Centro-Sul

Hospital RJ (CNES)	Total	Volume/mês	Leito Obst.
0219436 MATERNIDADE LAURINDO JOSE FERREIRA	640	40 a 99	12
2273748 HUV HOSPITAL UNIVERSITARIO DE VASSOURAS	632	40 a 99	16
2276186 HOSPITAL NOSSA SENHORA DA PIEDADE	408	40 a 99	7
2283239 HOSPITAL MUNICIPAL LUIZ GONZAGA	609	40 a 99	9
2294923 HOSPITAL DE CLINICAS NOSSA SENHORA DA CONCEICAO	1.240	100 a 199	16
Total	3.529		60

Panorama de Leitos Obstétricos por Região de Saúde e Estabelecimento Rio de Janeiro – Região e Saúde: Centro-Sul

REGIÃO DE SAÚDE	MUNICÍPIO	ESTABELECIMENTO DE SAÚDE	NASCIDOS VIVOS	LEITOS OBSTÉTRICOS											
				NECESSIDADE				EXISTENTES				DIFERENÇA			
				TOTAL	BAIXO RISCO	ALTO RISCO	UTI ADULTO	TOTAL	BAIXO RISCO	ALTO RISCO	UTI ADULTO	TOTAL	BAIXO RISCO	ALTO RISCO	UTI ADULTO
CENTRO-SUL	Miguel Pereira	2283239 HOSPITAL MUNICIPAL LUIZ GONZAGA	481	41	32	9	2	9	9	0	0	12	21	-9	47
	Paracambi	0219436 MATERNIDADE LAURINDO JOSE FERREIRA	*					12	12	0	0				
	Três Rios	2294923 HOSPITAL DE CLINICAS NOSSA SENHORA DA CONCEICAO	1.161					16	16	0	19				
	Vassouras	2273748 HUV HOSPITAL UNIVERSITARIO DE VASSOURAS	531					16	16	0	30				

Panorama de Leitos Neonatais por Região de Saúde e Estabelecimento Rio de Janeiro – Região de Saúde: Centro-Sul

REGIÃO DE SAÚDE	MUNICÍPIO	ESTABELECIMENTO DE SAÚDE	NASCIDOS VIVOS	LEITOS OBSTÉTRICOS	LEITOS NEONATAIS								
					NECESSIDADE			EXISTENTES			DIFERENÇA		
					UTIN	UCINCO	UCINCA	UTIN	UCINCO	UCINCA	UTIN	UCINCO	UCINCA
CENTRO-SUL	Miguel Pereira	2283239 HOSPITAL MUNICIPAL LUIZ GONZAGA	481	9	7	7	3	0	0	0	3	1	1
	Paracambi	0219436 MATERNIDADE LAURINDO JOSE FERREIRA	*	12				0	0	0			
	Três Rios	2294923 HOSPITAL DE CLINICAS NOSSA SENHORA DA CONCEICAO	1.161	16				0	0	0			
	Vassouras	2273748 HUV HOSPITAL UNIVERSITARIO DE VASSOURAS	531	16				10	8	4			

Análise da Produção de Partos, 2022 – Rio de Janeiro Região de Saúde: Médio Paraíba

VOLUME DE PARTOS		EAS		AIH		HABILITAÇÕES			LEITOS OBST.	
Mês	Ano	Nº	%	Nº	%	CPN	GAR	CGBP	Nº	%
< 40	< 480	7	58%	809	12%	0	0	0	30	20%
40 a 99	480 a <1200	3	25%	2.621	40%	0	0	0	69	46%
100 a 199	1200 a <2400	2	17%	3.115	48%	0	0	1	50	34%
200 a 299	2400 a <3600	0	0%	0	0%	0	0	0	0	0%
> 300	≥ 3600	0	0%	0	0%	0	0	0	0	0%
TOTAL		12	100%	6.545	100%	0	0	1	149	100%

Maternidades segundo Volume de Partos e Região de Saúde – Rio de Janeiro

Região de Saúde: Médio Paraíba

Hospital RJ (CNES)	Total	Volume/mês	Leito Obst.
2295075 HOSPITAL GUSTAVO MONTEIRO JUNIOR	1	<2	1
2280051 SANTA CASA DE MISERICORDIA DE BARRA MANSA	3	<2	0
6232094 HOSPITAL MUNICIPAL NOSSA SENHORA DA PIEDADE	60	<20	7
2271141 HOSPITAL MUNICIPAL DE PINHEIRAL AURELINO GONCALVES BARBOSA	119	<20	5
2288230 HOSP MUNICIPAL MATERNIDADE DR MANOEL MARTINS DE BARROS	141	<20	6
5307864 HOSPITAL GERAL MUNICIPAL SAO FRANCISCO DE ASSIS	170	<20	2
2267187 HOSPITAL FLAVIO LEAL	315	20 a <40	9
2287927 HOSPITAL E MATERNIDADE MARIA DE NAZARE	674	40 a 99	19
2292912 HOSPITAL ESCOLA LUIZ GIOSEFFI JANNUZZI	806	40 a 99	25
5878640 HOSPITAL MATERNIDADE THERESA SACCHI DE MOURA	1.141	40 a 99	25
2288907 APMIR	1.216	100 a 199	27
0025135 HOSPITAL MUNICIPAL SAO JOAO BATISTA	1.899	100 a 199	23
Total	6.545		149

Panorama de Leitos Obstétricos por Região de Saúde e Estabelecimento Rio de Janeiro – Região de Saúde: Médio Paraíba

REGIÃO DE SAÚDE	MUNICÍPIO	ESTABELECIMENTO DE SAÚDE	NASCIDOS VIVOS	LEITOS OBSTÉTRICOS											
				NECESSIDADE				EXISTENTES				DIFERENÇA			
				TOTAL	BAIXO RISCO	ALTO RISCO	UTI ADULTO	TOTAL	BAIXO RISCO	ALTO RISCO	UTI ADULTO	TOTAL	BAIXO RISCO	ALTO RISCO	UTI ADULTO
MÉDIO PARAÍBA	Barra do Pirai	2287927 HOSPITAL E MATERNIDADE MARIA DE NAZARE	584	106	82	24	6	19	19	0	0	13	37	-24	33
	Barra Mansa	5878640 HOSPITAL MATERNIDADE THERESA SACCHI DE MOURA	1.094					25	25	0	0				
	Resende	2288907 APMIR	1.514					27	27	0	0				
	Valença	2292912 HOSPITAL ESCOLA LUIZ GIOSEFFI JANNUZZI	822					25	25	0	30				
	Volta Redonda	0025135 HOSPITAL MUNICIPAL SAO JOAO BATISTA	1.587					23	23	0	9				

Panorama de Leitos Neonatais por Região de Saúde e Estabelecimento Rio de Janeiro – Região de Saúde: Médio Paraíba

REGIÃO DE SAÚDE	MUNICÍPIO	ESTABELECIMENTO DE SAÚDE	NASCIDOS VIVOS	LEITOS OBSTÉTRICOS	LEITOS NEONATAIS								
					NECESSIDADE			EXISTENTES			DIFERENÇA		
					UTIN	UCINCO	UCINCA	UTIN	UCINCO	UCINCA	UTIN	UCINCO	UCINCA
MÉDIO PARAÍBA	Barra do Pirai	2287927 HOSPITAL E MATERNIDADE MARIA DE NAZARE	584	19	18	18	9	0	0	0	18	-4	-5
	Barra Mansa	5878640 HOSPITAL MATERNIDADE THERESA SACCHI DE MOURA	1.094	25				6	2	0			
	Resende	2288907 APMIR	1.514	20				10	8	2			
	Valença	2292912 HOSPITAL ESCOLA LUIZ GIOSEFFI JANNUZZI	822	25				10	0	0			
	Volta Redonda	0025135 HOSPITAL MUNICIPAL SAO JOAO BATISTA	1.587	23				10	4	2			

Análise da Produção de Partos, 2022 – Rio de Janeiro

Região de Saúde: Metropolitana I

VOLUME DE PARTOS		EAS		AIH		HABILITAÇÕES			LEITOS OBST.	
Mês	Ano	Nº	%	Nº	%	CPN	GAR	CGBP	Nº	%
< 40	< 480	3	11%	817	1%	0	0	0	36	3%
40 a 99	480 a <1200	5	18%	4.861	6%	0	1	0	103	8%
100 a 199	1200 a <2400	6	21%	10.566	13%	0	1	0	227	17%
200 a 299	2400 a <3600	3	11%	9.608	12%	0	1	0	194	14%
> 300	≥ 3600	11	39%	56.964	69%	0	4	0	805	59%
TOTAL		28	100%	82.816	100%	0	7	0	1.365	100%

Maternidades segundo Volume de Partos e Região de Saúde – Rio de Janeiro

Região de Saúde: Metropolitana I

Hospital RJ (CNES)	Total	Volume/mês	Leito Obst.
3567486 SMS CASA DE PARTO DAVID CAPISTRANO FILHO AP 51	122	<20	3
2269988 MS HSE HOSPITAL DOS SERVIDORES DO ESTADO	270	20 a <40	15
2269783 UERJ HOSPITAL UNIV PEDRO ERNESTO	425	20 a <40	18
2295415 HOSPITAL UNIVERSITARIO GAFFREE E GUINLE	630	40 a 99	18
2708353 IFF FIOCRUZ	914	40 a 99	26
5349893 HOSPITAL MATERNIDADE MUNICIPAL DE SEROPEDICA	1.060	40 a 99	22
2284634 HOSPITAL MUNICIPAL SAO FRANCISCO XAVIER	1.070	40 a 99	22
0052825 SOPHIA MEDIC SERVICOS MEDICOS E CIRURGICOS LTDA	1.187	40 a 99	15
2269880 MS HGB HOSPITAL GERAL DE BONSUCESSO	1.371	100 a 199	61
2270021 MATERNIDADE ESCOLA DA UFRJ	1.591	100 a 199	39
0182974 HOSPITAL E MATERNIDADE MUNICIPAL DE QUEIMADOS	1.626	100 a 199	26
2270269 SMS HOSPITAL MUNICIPAL MIGUEL COUTO AP 21	1.775	100 a 199	33
2278324 HOSPITAL MATERNO INFANTIL DE PIABETA VEREADOR HUGO BRAGA	1.810	100 a 199	27
2270390 SMS HOSPITAL MATERNIDADE HERCULANO PINHEIRO AP 33	2.393	100 a 199	41
2295407 SMS HOSPITAL MUNICIPAL ROCHA FARIA AP 52	3.006	200 a 299	54
2280248 SMS MATERNIDADE CARMELA DUTRA AP 32	3.016	200 a 299	77
2290227 SES RJ HOSPITAL ESTADUAL ADAO PEREIRA NUNES	3.586	200 a 299	63
6995462 SMS HOSPITAL MUNICIPAL PEDRO II AP 53	3.774	>300	56
2270714 SMS RIO HOSPITAL MATERNIDADE FERNANDO MAGALHAES	3.918	>300	78
2298120 SMS HOSPITAL MUNICIPAL ALBERT SCHWEITZER AP 51	4.147	>300	44
7041624 SMS HOSPITAL MUNICIPAL DA MULHER MARISKA RIBEIRO AP 51	4.308	>300	72
2269945 SMS RIO HOSPITAL MATERNIDADE ALEXANDER FLEMING	4.806	>300	59
6518893 SES RJ HOSPITAL DA MULHER HELONEIDA STUDART	5.044	>300	56
7027397 SMS MATER MARIA AMELIA BUARQUE DE HOLLANDA AP 10	5.339	>300	73
2270609 SMS RIO HOSPITAL MUNICIPAL LOURENCO JORGE	5.527	>300	82
2798662 HGNI	6.404	>300	95
0155055 MATERNIDADE SANTA CRUZ DA SERRA	6.647	>300	88
7011857 SES RJ COMPLEXO REG DE MESQUITA MATERNID E CLINICA DA MULHER	7.050	>300	102
Total	82.816		1365

Panorama de Leitos Obstétricos por Região de Saúde e Estabelecimento

Rio de Janeiro – Região de Saúde: Metropolitana I

REGIÃO DE SAÚDE	MUNICÍPIO	ESTABELECIMENTO DE SAÚDE	NASCIDOS VIVOS	LEITOS OBSTÉTRICOS											
				NECESSIDADE				EXISTENTES				DIFERENÇA			
				TOTAL	BAIXO RISCO	ALTO RISCO	UTI ADULTO	TOTAL	BAIXO RISCO	ALTO RISCO	UTI ADULTO	TOTAL	BAIXO RISCO	ALTO RISCO	UTI ADULTO
METROPOLITANA I	Belford Roxo	0052825 SOPHIA MEDIC SERVICOS MEDICOS E CIRURGICOS LTDA	478					15	15	0	0				
	Duque de Caxias	0155055 MATERNIDADE SANTA CRUZ DA SERRA	4.873					88	88	0	0				
		2290227 SES RJ HOSPITAL ESTADUAL ADAO PEREIRA NUNES	2.607					63	63	0	0				
	Itaguaí	2284634 HOSPITAL MUNICIPAL SAO FRANCISCO XAVIER	1.052					22	22	0	10				
	Magé	2278324 HOSPITAL MATERNO INFANTIL DE PIABETA VEREADOR HUGO BRAGA	1.352					27	27	0	0				
	Mesquita	7011857 SES RJ COMPLEXO REG DE MESQUITA MATERNID E CLINICA DA MULHER	5.870					102	102	0	0				
	Nova Iguaçu	2798662 HGNI (7591136 MATERNIDADE MUNICIPAL MARIANA BULHOES)	5.106					95	29	66	32				
	Queimados	0182974 HOSPITAL E MATERNIDADE MUNICIPAL DE QUEIMADOS	1.394					26	26	0	0				
	Rio de Janeiro	2269783 UERJ HOSPITAL UNIV PEDRO ERNESTO	447					18	18	0	29				
		2269880 MS HGB HOSPITAL GERAL DE BONSUCESSO	1.913					61	61	0	17				
		2269945 SMS RIO HOSPITAL MATERNIDADE ALEXANDER FLEMING	4.310					59	48	11	0				
		2269988 MS HSE HOSPITAL DOS SERVIDORES DO ESTADO	404					15	15	0	22				
		2270021 MATERNIDADE ESCOLA DA UFRJ	1.403					39	27	12	0				
		2270269 SMS HOSPITAL MUNICIPAL MIGUEL COUTO AP 21	1.480					33	33	0	15				
		2270390 SMS HOSPITAL MATERNIDADE HERCULANO PINHEIRO AP 33	1.875					41	41	0	0	154	294	-140	162
		2270609 SMS RIO HOSPITAL MUNICIPAL LOURENCO JORGE	5.169					82	81	1	13				
		2270714 SMS RIO HOSPITAL MATERNIDADE FERNANDO MAGALHAES	3.185					78	54	24	8				
		2280248 SMS MATERNIDADE CARMELA DUTRA AP 32	3.309					77	77	0	0				
		2295407 SMS HOSPITAL MUNICIPAL ROCHA FARIA AP 52	3.610					54	41	13	16				
		2295415 HOSPITAL UNIVERSITARIO GAFFREE E GUINLE	585					18	18	0	8				
		2298120 SMS HOSPITAL MUNICIPAL ALBERT SCHWEITZER AP 51	3.207					44	44	0	20				
		2708353 IFF FIOCRUZ	815					26	18	8	0				
		3567486 SMS CASA DE PARTO DAVID CAPISTRANO FILHO AP 51	120					3	3	0	0				
		6995462 SMS HOSPITAL MUNICIPAL PEDRO II AP 53	3.228					56	56	0	34				
		7027397 SMS MATER MARIA AMELIA BUARQUE DE HOLLANDA AP 10	4.430					73	73	0	0				
	7041624 SMS HOSPITAL MUNICIPAL DA MULHER MARISKA RIBEIRO AP 51	3.299					72	72	0	0					
	São João de Meriti	6518893 SES RJ HOSPITAL DA MULHER HELONEIDA STUDART	4.292					56	56	0	10				
	Seropédica	5349893 HOSPITAL MATERNIDADE MUNICIPAL DE SEROPEDICA	935					22	22	0	0				

Panorama de Leitos Neonatais por Região de Saúde e Estabelecimento

Rio de Janeiro – Região de Saúde: Metropolitana I

REGIÃO DE SAÚDE	MUNICÍPIO	ESTABELECIMENTO DE SAÚDE	NASCIDOS VIVOS	LEITOS OBSTÉTRICOS	LEITOS NEONATAIS									
					NECESSIDADE			EXISTENTES			DIFERENÇA			
					UTIN	UCINCO	UCINCA	UTIN	UCINCO	UCINCA	UTIN	UCINCO	UCINCA	
METROPOLITANA I	Belford Roxo	0052825 SOPHIA MEDIC SERVICOS MEDICOS E CIRURGICOS LTDA	478	4	207	207	103	0	0	0	85	32	-48	
	Duque de Caxias	0155055 MATERNIDADE SANTA CRUZ DA SERRA	4.873	84				0	0	0				
		2290227 SES RJ HOSPITAL ESTADUAL ADAO PEREIRA NUNES	2.607	63				12	8	0				
	Itaguaí	2284634 HOSPITAL MUNICIPAL SAO FRANCISCO XAVIER	1.052	22				0	0	0				
	Magé	2278324 HOSPITAL MATERNO INFANTIL DE PIABETA VEREADOR HUGO BRAGA	1.352	27				0	0	0				
	Mesquita	7011857 SES RJ COMPLEXO REG DE MESQUITA MATERNID E CLINICA DA MULHER	5.870	102				10	15	0				
	Nova Iguaçu	2798662 HGNI (7591136 MATERNIDADE MUNICIPAL MARIANA BULHOES)	5.106	95				25	15	0				
	Rio de Janeiro	Queimados	0182974 HOSPITAL E MATERNIDADE MUNICIPAL DE QUEIMADOS	1.394				29	0	0				0
			2269783 UERJ HOSPITAL UNIV PEDRO ERNESTO	447				18	25	3				0
			2269880 MS HGB HOSPITAL GERAL DE BONSUCESSO	1.913				61	12	15				6
			2269945 SMS RIO HOSPITAL MATERNIDADE ALEXANDER FLEMING	4.310				59	10	11				4
			2269988 MS HSE HOSPITAL DOS SERVIDORES DO ESTADO	404				16	8	12				0
			2270021 MATERNIDADE ESCOLA DA UFRJ	1.403				39	16	6				4
			2270269 SMS HOSPITAL MUNICIPAL MIGUEL COUTO AP 21	1.480				35	4	5				0
			2270390 SMS HOSPITAL MATERNIDADE HERCULANO PINHEIRO AP 33	1.875				41	4	8				4
			2270609 SMS RIO HOSPITAL MUNICIPAL LOURENCO JORGE	5.169				82	10	15				4
			2270714 SMS RIO HOSPITAL MATERNIDADE FERNANDO MAGALHAES	3.185				78	18	24				6
			2280248 SMS MATERNIDADE CARMELA DUTRA AP 32	3.309				89	14	0				0
			2295407 SMS HOSPITAL MUNICIPAL ROCHA FARIA AP 52	3.610				55	20	8				2
			2295415 HOSPITAL UNIVERSITARIO GAFFREE E GUINLE	585				18	12	0				0
			2298120 SMS HOSPITAL MUNICIPAL ALBERT SCHWEITZER AP 51	3.207				54	11	10				2
			2708353 IFF FIOCRUZ	815				28	28	8				4
			3567486 SMS CASA DE PARTO DAVID CAPISTRANO FILHO AP 51	120				3	0	0				0
			6995462 SMS HOSPITAL MUNICIPAL PEDRO II AP 53	3.228				56	10	14				3
			7027397 SMS MATER MARIA AMELIA BUARQUE DE HOLLANDA AP 10	4.430				68	13	22				8
	7041624 SMS HOSPITAL MUNICIPAL DA MULHER MARISKA RIBEIRO AP 51	3.299	72	10				11	4					
	São João de Meriti	6518893 SES RJ HOSPITAL DA MULHER HELONEIDA STUDART	4.292	56				20	29	4				
Seropédica	5349893 HOSPITAL MATERNIDADE MUNICIPAL DE SEROPEDICA	935	22	0	0	0								

Análise da Produção de Partos, 2022 – Rio de Janeiro

Região de Saúde: Metropolitana II

VOLUME DE PARTOS		EAS		AIH		HABILITAÇÕES			LEITOS OBST.	
Mês	Ano	Nº	%	Nº	%	CPN	GAR	CGBP	Nº	%
< 40	< 480	1	14%	418	3%	0	0	0	30	12%
40 a 99	480 a <1200	2	29%	2.098	15%	0	0	0	46	19%
100 a 199	1200 a <2400	2	29%	2.677	19%	0	0	0	36	15%
200 a 299	2400 a <3600	1	14%	3.559	26%	0	0	0	59	24%
> 300	≥ 3600	1	14%	4.987	36%	0	0	0	70	29%
TOTAL		7	100%	13.739	100%	0	0	0	241	100%

Maternidades segundo Volume de Partos e Região de Saúde – Rio de Janeiro

Região de Saúde: Metropolitana II

Hospital RJ (CNES)	Total	Volume/mês	Leito Obst.
0012505 HOSPITAL UNIVERSITARIO ANTONIO PEDRO	418	20 a <40	30
2296241 HOSPITAL REGIONAL DARCY VARGAS	971	40 a 99	18
2268922 HOSPITAL MUNICIPAL DESEMBARGADOR LEAL JUNIOR HMDLJ	1.127	40 a 99	28
5042488 MATERNIDADE MUNICIPAL DRA ALZIRA REIS VIEIRA FERREIRA	1.306	100 a 199	22
2266733 HOSPITAL MUNICIPAL CONDE MODESTO LEAL	1.371	100 a 199	14
0012521 SES RJ HOSPITAL ESTADUAL AZEVEDO LIMA	3.559	200 a 299	59
2297590 MATERNIDADE MUNICIPAL DR MARIO NIAJAR	4.987	>300	70
Total	13.741		241

Panorama de Leitos Obstétricos por Região de Saúde e Estabelecimento Rio de Janeiro – Região de Saúde: Metropolitana II

REGIÃO DE SAÚDE	MUNICÍPIO	ESTABELECIMENTO DE SAÚDE	NASCIDOS VIVOS	LEITOS OBSTÉTRICOS											
				NECESSIDADE				EXISTENTES				DIFERENÇA			
				TOTAL	BAIXO RISCO	ALTO RISCO	UTI ADULTO	TOTAL	BAIXO RISCO	ALTO RISCO	UTI ADULTO	TOTAL	BAIXO RISCO	ALTO RISCO	UTI ADULTO
METROPOLITANA II	Itaboraí	2268922 HOSPITAL MUNICIPAL DESEMBARGADOR LEAL JUNIOR HMDLJ	1.068	226	175	51	13	28	28	0	5	15	66	-51	53
	Maricá	2266733 HOSPITAL MUNICIPAL CONDE MODESTO LEAL	1.127					14	14	0	0				
	Niterói	0012505 HOSPITAL UNIVERSITARIO ANTONIO PEDRO	373					30	30	0	16				
		0012521 SES RJ HOSPITAL ESTADUAL AZEVEDO LIMA	2.860					59	59	0	30				
		5042488 MATERNIDADE MUNICIPAL DRA ALZIRA REIS VIEIRA FERREIRA	1.320					22	22	0	0				
	Rio Bonito	2296241 HOSPITAL REGIONAL DARCY VARGAS	852					18	18	0	15				
	São Gonçalo	2297590 MATERNIDADE MUNICIPAL DR MARIO NIAJAR	3.795					70	70	0	0				

Panorama de Leitos Neonatais por Região de Saúde e Estabelecimento

Rio de Janeiro – Região de Saúde: Metropolitana II

REGIÃO DE SAÚDE	MUNICÍPIO	ESTABELECIMENTO DE SAÚDE	NASCIDOS VIVOS	LEITOS OBSTÉTRICOS	LEITOS NEONATAIS								
					NECESSIDADE			EXISTENTES			DIFERENÇA		
					UTIN	UCINCO	UCINCA	UTIN	UCINCO	UCINCA	UTIN	UCINCO	UCINCA
METROPOLITANA II	Itaboraí	2268922 HOSPITAL MUNICIPAL DESEMBARGADOR LEAL JUNIOR HMDLJ	1.068	30	38	38	19	0	0	0	48	45	55
	Maricá	2266733 HOSPITAL MUNICIPAL CONDE MODESTO LEAL	1.127	14				0	0	0			
	Niterói	0012505 HOSPITAL UNIVERSITARIO ANTONIO PEDRO	373	9				8	8	4			
		0012521 SES RJ HOSPITAL ESTADUAL AZEVEDO LIMA	2.860	59				7	5	0			
		5042488 MATERNIDADE MUNICIPAL DRA ALZIRA REIS VIEIRA FERREIRA	1.320	22				0	0	0			
		3022080 NEOTIN NEONATAL*	-	-				40	0	0			
		0055859 NATOCARE UTI NEONATAL*	-	-				21	0	0			
	Rio Bonito	2296241 HOSPITAL REGIONAL DARCY VARGAS	852	18				10	0	0			
	São Gonçalo	2297590 MATERNIDADE MUNICIPAL DR MARIO NIAJAR	3.795	85				0	0	0			

* Serviços privados com leitos de UTIN disponibilizados para o SUS contratados pela SES.

Análise da Produção de Partos, 2022 – Rio de Janeiro

Região de Saúde: Noroeste

VOLUME DE PARTOS		EAS		AIH		HABILITAÇÕES			LEITOS OBST.	
Mês	Ano	Nº	%	Nº	%	CPN	GAR	CGBP	Nº	%
< 40	< 480	8	89%	1.526	72%	0	0	0	51	84%
40 a 99	480 a <1200	1	11%	583	28%	0	0	0	10	16%
100 a 199	1200 a <2400	0	0%	0	0%	0	0	0	0	0%
200 a 299	2400 a <3600	0	0%	0	0%	0	0	0	0	0%
> 300	≥ 3600	0	0%	0	0%	0	0	0	0	0%
TOTAL		9	100%	2.109	100%	0	0	0	61	100%

Maternidades segundo Volume de Partos e Região de Saúde – Rio de Janeiro

Região de Saúde: Noroeste

Hospital RJ (CNES)	Total	Volume/mês	Leito Obst.
2704390 HOSPITAL SAO SEBASTIAO DE VARRESAI	38	<20	6
3470350 HOSPITAL MUNICIPAL DE ITAOCARA	79	<20	6
2283794 HOSPITAL MUNICIPAL MOACYR GOMES DE AZEVEDO	125	<20	7
2267454 HOSPITAL MUNICIPAL AUGUSTINHO GESUALD BLANC	137	<20	4
2276267 HOSPITAL NATIVIDADE	144	<20	6
3040119 HOSPITAL HELIO MONTEZANO DE OLIVEIRA	227	<20	8
2285932 HOSPITAL DE MIRACEMA	323	20 a <40	8
2696940 HOSPITAL SAO VICENTE DE PAULO	453	20 a <40	6
2278855 HOSPITAL SAO JOSE DO AVAI	583	40 a 99	10
Total	2.109		61

Panorama de Leitos Obstétricos por Região de Saúde e Estabelecimento Rio de Janeiro – Região e Saúde: Noroeste

REGIÃO DE SAÚDE	MUNICÍPIO	ESTABELECIMENTO DE SAÚDE	NASCIDOS VIVOS	LEITOS OBSTÉTRICOS											
				NECESSIDADE				EXISTENTES				DIFERENÇA			
				TOTAL	BAIXO RISCO	ALTO RISCO	UTI ADULTO	TOTAL	BAIXO RISCO	ALTO RISCO	UTI ADULTO	TOTAL	BAIXO RISCO	ALTO RISCO	UTI ADULTO
NOROESTE	Itaperuna	2278855 HOSPITAL SAO JOSE DO AVAI	1.338	44	24	10	2	10	10	0	57	-34	-14	-10	55

Panorama de Leitos Neonatais por Região de Saúde e Estabelecimento

Rio de Janeiro – Região de Saúde: Noroeste

REGIÃO DE SAÚDE	MUNICÍPIO	ESTABELECIMENTO DE SAÚDE	NASCIDOS VIVOS	LEITOS OBSTÉTRICOS	LEITOS NEONATAIS								
					NECESSIDADE			EXISTENTES			DIFERENÇA		
					UTIN	UCINCO	UCINCA	UTIN	UCINCO	UCINCA	UTIN	UCINCO	UCINCA
NOROESTE	Itaperuna	2278855 HOSPITAL SAO JOSE DO AVAI	1.338	10	7	7	3	16	0	0	9	-7	-3

Análise da Produção de Partos, 2022 – Rio de Janeiro Região de Saúde: Norte

VOLUME DE PARTOS		EAS		AIH		HABILITAÇÕES			LEITOS OBST.	
Mês	Ano	Nº	%	Nº	%	CPN	GAR	CGBP	Nº	%
< 40	< 480	3	43%	561	6%	0	0	0	26	14%
40 a 99	480 a <1200	2	29%	1.619	17%	0	0	0	38	21%
100 a 199	1200 a <2400	0	0%	0	0%	0	0	0	0	0%
200 a 299	2400 a <3600	1	14%	2.520	27%	0	0	0	39	21%
> 300	≥ 3600	1	14%	4.721	50%	0	1	0	80	44%
TOTAL		7	100%	9.421	100%	0	1	0	183	100%

Maternidades segundo Volume de Partos e Região de Saúde – Rio de Janeiro

Região de Saúde: Norte

Hospital RJ (CNES)	Total	Volume/mês	Leito Obst.
2291320 HOSPITAL MUNICIPAL MANOEL CAROLA	17	<2	3
2283328 HOSPITAL ARMANDO VIDAL	230	<20	13
2286289 SANTA CASA DE MISERICORDIA DE SAO JOAO DA BARRA	314	20 a <40	10
2267209 HOSPITAL MUNICIPAL MARIANA MARIA DE JESUS	565	40 a 99	12
2287250 SOCIEDADE PORTUGUESA DE BENEFICENCIA DE CAMPOS	1.054	40 a 99	26
5412447 HOSPITAL PUBLICO MUNICIPAL DE MACAE HPM	2.520	200 a 299	39
2298317 HOSPITAL DOS PLANTADORES DE CANA	4.721	>300	80
Total	9.421		183

Panorama de Leitos Obstétricos por Região de Saúde e Estabelecimento Rio de Janeiro – Região e Saúde: Norte

REGIÃO DE SAÚDE	MUNICÍPIO	ESTABELECIMENTO DE SAÚDE	NASCIDOS VIVOS	LEITOS OBSTÉTRICOS											
				NECESSIDADE				EXISTENTES				DIFERENÇA			
				TOTAL	BAIXO RISCO	ALTO RISCO	UTI ADULTO	TOTAL	BAIXO RISCO	ALTO RISCO	UTI ADULTO	TOTAL	BAIXO RISCO	ALTO RISCO	UTI ADULTO
NORTE	Campos dos Goytacazes	2287250 SOCIEDADE PORTUGUESA DE BENEFICENCIA DE CAMPOS	905	130	101	27	7	26	26	0	40	27	32	-3	77
		2298317 HOSPITAL DOS PLANTADORES DE CANA	4.869					80	56	24	8				
	Macaé	5412447 HOSPITAL PUBLICO MUNICIPAL DE MACAE HPM	1.886					39	39	0	30				
	Quissamã	2267209 HOSPITAL MUNICIPAL MARIANA MARIA DE JESUS	486					12	12	0	6				

Panorama de Leitos Neonatais por Região de Saúde e Estabelecimento Rio de Janeiro – Região de Saúde: Norte

REGIÃO DE SAÚDE	MUNICÍPIO	ESTABELECIMENTO DE SAÚDE	NASCIDOS VIVOS	LEITOS OBSTÉTRICOS	LEITOS NEONATAIS								
					NECESSIDADE			EXISTENTES			DIFERENÇA		
					UTIN	UCINCO	UCINCA	UTIN	UCINCO	UCINCA	UTIN	UCINCO	UCINCA
NORTE	Campos dos Goytacazes	2287250 SOCIEDADE PORTUGUESA DE BENEFICENCIA DE CAMPOS	905	26	22	22	11	18	5	0	26	7	-1
		2298317 HOSPITAL DOS PLANTADORES DE CANA	4.869	52				20	20	10			
	Macaé	5412447 HOSPITAL PUBLICO MUNICIPAL DE MACAE HPM	1.886	39				10	4	0			
	Quissamã	2267209 HOSPITAL MUNICIPAL MARIANA MARIA DE JESUS	486	12				0	0	0			

Análise da Produção de Partos, 2022 – Rio de Janeiro Região de Saúde: Serrana

VOLUME DE PARTOS		EAS		AIH		HABILITAÇÕES			LEITOS OBST.	
Mês	Ano	Nº	%	Nº	%	CPN	GAR	CGBP	Nº	%
< 40	< 480	11	69%	1.517	21%	0	0	0	69	34%
40 a 99	480 a <1200	4	25%	2.910	41%	0	0	0	71	35%
100 a 199	1200 a <2400	0	0%	0	0%	0	0	0	0	0%
200 a 299	2400 a <3600	1	6%	2.701	38%	0	0	0	63	31%
> 300	≥ 3600	0	0%	0	0%	0	0	0	0	0%
TOTAL		16	100%	7.128	100%	0	0	0	203	100%

Maternidades segundo Volume de Partos e Região de Saúde – Rio de Janeiro

Região de Saúde: Serrana

Hospital RJ (CNES)	Total	Volume/mês	Leito Obst.
2268051 HOSPITAL MUNICIPAL DR JOAO PEREIRA MARTINS	1	<2	4
3584968 HOSPITAL FRANCISCO LIMONGI	1	<2	4
2267810 HOSPITAL SANTO ANTONIO	58	<20	3
5095824 HOSPITAL BASILEU ESTRELA	74	<20	4
9491619 HOSPITAL DE CORDEIRO	79	<20	7
2704633 HOSPITAL SAO SEBASTIAO	80	<20	3
2272601 HOSPITAL NOSSA SENHORA DO CARMO	115	<20	6
2292270 HOSPITAL MUNICIPAL MATERNIDADE SANTA THERESINHA	188	<20	9
2267713 HOSPITAL DE CANTAGALO	207	<20	6
2282801 HOSPITAL DR CELSO ERTHAL	251	20 a <40	8
6146376 HOSPITAL MUNICIPAL JOSE RABELLO DE MELLO	463	20 a <40	15
2696924 HOSPITAL MUNICIPAL DR CELSO MARTINS	513	40 a 99	11
2292513 BENEFICENCIA PORTUGUESA DE TERESOPOLIS	530	40 a 99	9
2271826 HOSPITAL MATERNIDADE DOUTOR MARIO DUTRA DE CASTRO	685	40 a 99	39
2297795 HOSPITAL DAS CLINICAS DE TERESOPOLIS	1.182	40 a 99	12
2275562 HOSPITAL ALCIDES CARNEIRO	2.701	200 a 299	63
Total	7.128		203

Panorama de Leitos Obstétricos por Região de Saúde e Estabelecimento Rio de Janeiro – Região e Saúde: Serrana

REGIÃO DE SAÚDE	MUNICÍPIO	ESTABELECIMENTO DE SAÚDE	NASCIDOS VIVOS	LEITOS OBSTÉTRICOS											
				NECESSIDADE				EXISTENTES				DIFERENÇA			
				TOTAL	BAIXO RISCO	ALTO RISCO	UTI ADULTO	TOTAL	BAIXO RISCO	ALTO RISCO	UTI ADULTO	TOTAL	BAIXO RISCO	ALTO RISCO	UTI ADULTO
SERRANA	Nova Friburgo	2271826 HOSPITAL MATERNIDADE DOUTOR MARIO DUTRA DE CA	1.183					39	0	0	0				
	Petrópolis	2275562 HOSPITAL ALCIDES CARNEIRO	2.340	113	88	25	6	63	63	0	10	1	-13	-25	19
	Teresópolis	2297795 HOSPITAL DAS CLINICAS DE TERESOPOLIS	1.851					12	12	0	15				

Panorama de Leitos Neonatais por Região de Saúde e Estabelecimento Rio de Janeiro – Região de Saúde: Serrana

REGIÃO DE SAÚDE	MUNICÍPIO	ESTABELECIMENTO DE SAÚDE	NASCIDOS VIVOS	LEITOS OBSTÉTRICOS	LEITOS NEONATAIS								
					NECESSIDADE			EXISTENTES			DIFERENÇA		
					UTIN	UCINCO	UCINCA	UTIN	UCINCO	UCINCA	UTIN	UCINCO	UCINCA
SERRANA	Nova Friburgo	2271826 HOSPITAL MATERNIDADE DOUTOR MARIO DUTRA DE CAST	1.183	39	19	19	9	0	6	0	1	3	-1
	Petrópolis	2275562 HOSPITAL ALCIDES CARNEIRO	2.340	67				10	10	8			
	Teresópolis	2297795 HOSPITAL DAS CLINICAS DE TERESOPOLIS	1.851	13				10	6	0			

Principais Maternidades por Região de Saúde – Rio de Janeiro

REGIÃO DE SAÚDE	MUNICÍPIO	ESTABELECIMENTO DE SAÚDE	NASCIDOS VIVOS	VOLUME DE PARTOS/ANO
BAIA DA ILHA GRANDE	Angra dos Reis	HOSPITAL E MATERNIDADE CODRATO DE VILHENA (HMAR)	1.692	100 a 199
BAIXADA LITORÂNEA	Araruama	HOSPITAL MUNICIPAL DR JAQUELINE PRATES	1.173	40 a 99
	Armação dos Búzios	HOSPITAL MUNICIPAL DR RODOLPHO PERISSE	553	40 a 99
	Cabo Frio	HOSPITAL MUNICIPAL DA MULHER	1.531	100 a 199
	Rio das Ostras	HOSPITAL MUNICIPAL DRA NAELMA MONTEIRO DA SILVA	1.125	100 a 199
	São Pedro da Aldeia	HOSPITAL E MATERNIDADE DA ALDEIA	1.852	100 a 199
	Saquarema	SES RJ HOSPITAL ESTADUAL DOS LAGOS NOSSA SENHORA DE NAZARETH	1.208	40 a 99
CENTRO-SUL	Miguel Pereira	HOSPITAL MUNICIPAL LUIZ GONZAGA	481	40 a 99
	Paracambi	MATERNIDADE LAURINDO JOSE FERREIRA	*	40 a 99
	Três Rios	HOSPITAL DE CLINICAS NOSSA SENHORA DA CONCEICAO	1.161	40 a 99
	Vassouras	HUV HOSPITAL UNIVERSITARIO DE VASSOURAS	531	40 a 99
MÉDIO PARAÍBA	Barra do Pirai	HOSPITAL E MATERNIDADE MARIA DE NAZARE	584	40 a 99
	Barra Mansa	HOSPITAL MATERNIDADE THERESA SACCHI DE MOURA	1.094	40 a 99
	Resende	APMIR	1.514	40 a 99
	Valença	HOSPITAL ESCOLA LUIZ GIOSEFFI JANNUZZI	822	40 a 99
	Volta Redonda	HOSPITAL MUNICIPAL SAO JOAO BATISTA	1.587	100 a 199

Principais Maternidades por Região de Saúde – Rio de Janeiro

REGIÃO DE SAÚDE	MUNICÍPIO	ESTABELECIMENTO DE SAÚDE	NASCIDOS VIVOS	VOLUME DE PARTOS/ANO	
METROPOLITANA I	Belford Roxo	SOPHIA MEDIC SERVICOS MEDICOS E CIRURGICOS LTDA	478	40 a 99	
	Duque de Caxias	MATERNIDADE SANTA CRUZ DA SERRA	4.873	300 e +	
		SES RJ HOSPITAL ESTADUAL ADAO PEREIRA NUNES	2.607	200 a 299	
	Itaguaí	HOSPITAL MUNICIPAL SAO FRANCISCO XAVIER	1.052	40 a 99	
	Magé	HOSPITAL MATERNO INFANTIL DE PIABETA VEREADOR HUGO BRAGA	1.352	100 a 199	
	Mesquita	SES RJ COMPLEXO REG DE MESQUITA MATERNID E CLINICA DA MULHER	5.870	300 e +	
	Nova Iguaçu	HGNI (7591136 MATERNIDADE MUNICIPAL MARIANA BULHOES)	5.106	300 e +	
	Queimados	HOSPITAL E MATERNIDADE MUNICIPAL DE QUEIMADOS	1.394	40 a 99	
	Rio de Janeiro		UERJ HOSPITAL UNIV PEDRO ERNESTO	447	< 40
			MS HGB HOSPITAL GERAL DE BONSUCESSO	1.913	40 a 99
			SMS RIO HOSPITAL MATERNIDADE ALEXANDER FLEMING	4.310	300 e +
			MS HSE HOSPITAL DOS SERVIDORES DO ESTADO	404	< 40
			MATERNIDADE ESCOLA DA UFRJ	1.403	100 a 199
			SMS HOSPITAL MUNICIPAL MIGUEL COUTO AP 21	1.480	100 a 199
			SMS HOSPITAL MATERNIDADE HERCULANO PINHEIRO AP 33	1.875	100 a 199
			SMS RIO HOSPITAL MUNICIPAL LOURENCO JORGE	5.169	300 e +
			SMS RIO HOSPITAL MATERNIDADE FERNANDO MAGALHAES	3.185	300 e +
			SMS MATERNIDADE CARMELA DUTRA AP 32	3.309	200 a 299
			SMS HOSPITAL MUNICIPAL ROCHA FARIA AP 52	3.610	200 a 299
			HOSPITAL UNIVERSITARIO GAFFREE E GUINLE	585	40 a 99
			SMS HOSPITAL MUNICIPAL ALBERT SCHWEITZER AP 51	3.207	300 e +
			IFF FIOCRUZ	815	40 a 99
			SMS CASA DE PARTO DAVID CAPISTRANO FILHO AP 51	120	< 40
			SMS HOSPITAL MUNICIPAL PEDRO II AP 53	3.228	300 e +
			SMS MATER MARIA AMELIA BUARQUE DE HOLLANDA AP 10	4.430	300 e +
			SMS HOSPITAL MUNICIPAL DA MULHER MARISKA RIBEIRO AP 51	3.299	200 a 299
	São João de Meriti	SES RJ HOSPITAL DA MULHER HELONEIDA STUDART	4.292	300 e +	
Seropédica	HOSPITAL MATERNIDADE MUNICIPAL DE SEROPEDICA	935	40 a 99		

Principais Maternidades por Região de Saúde – Rio de Janeiro

REGIÃO DE SAÚDE	MUNICÍPIO	ESTABELECIMENTO DE SAÚDE	NASCIDOS VIVOS	VOLUME DE PARTOS/ANO
METROPOLITANA II	Itaboraí	HOSPITAL MUNICIPAL DESEMBARGADOR LEAL JUNIOR HMDLJ	1.068	40 a 99
	Maricá	HOSPITAL MUNICIPAL CONDE MODESTO LEAL	1.127	40 a 99
	Niterói	HOSPITAL UNIVERSITARIO ANTONIO PEDRO	373	< 40
		SES RJ HOSPITAL ESTADUAL AZEVEDO LIMA	2.860	200 a 299
		MATERNIDADE MUNICIPAL DRA ALZIRA REIS VIEIRA FERREIRA	1.320	100 a 199
	Rio Bonito	HOSPITAL REGIONAL DARCY VARGAS	852	40 a 99
São Gonçalo	MATERNIDADE MUNICIPAL DR MARIO NIAJAR	3.795	300 e +	
NOROESTE	Itaperuna	HOSPITAL SAO JOSE DO AVAI	1.338	40 a 99
NORTE	Campos dos Goytacazes	SOCIEDADE PORTUGUESA DE BENEFICENCIA DE CAMPOS	905	40 a 99
		HOSPITAL DOS PLANTADORES DE CANA	4.869	300 e +
	Macaé	HOSPITAL PUBLICO MUNICIPAL DE MACAE HPM	1.886	100 a 199
	Quissamã	HOSPITAL MUNICIPAL MARIANA MARIA DE JESUS	486	40 a 99
SERRANA	Nova Friburgo	HOSPITAL MATERNIDADE DOUTOR MARIO DUTRA DE CASTRO	1.183	40 a 99
	Petrópolis	HOSPITAL ALCIDES CARNEIRO	2.340	100 a 199
	Teresópolis	HOSPITAL DAS CLINICAS DE TERESOPOLIS	1.851	100 a 199



Estratégia para a Redução da Mortalidade Materna e Neonatal

