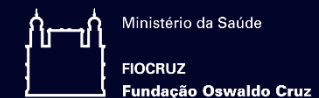


REDUÇÃO DA MORTALIDADE MATERNA E NEONATAL NO BRASIL



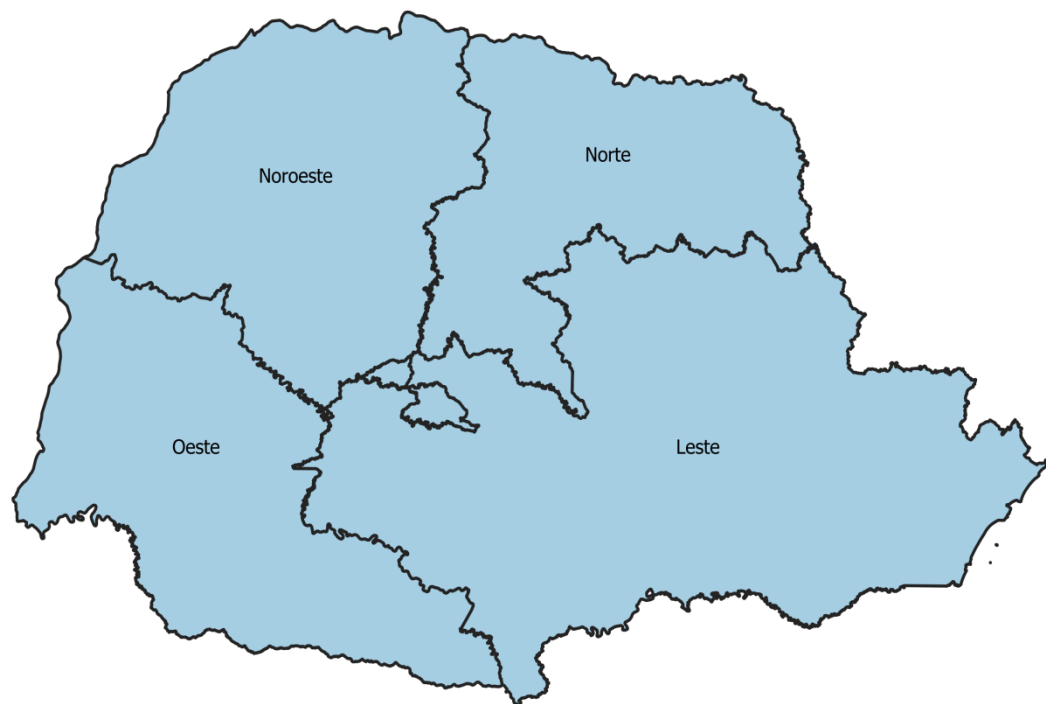
COORDENAÇÃO DE AÇÕES NACIONAIS E DE COOPERAÇÃO | Setembro/2022



Desenho de Rede de Atenção Materna e Neonatal no Paraná: análises e proposições

15/04/2024

Macrorregiões de Saúde (4) do Estado do Paraná



Regiões de Saúde (22) do Estado do Paraná



Indicadores de Nascimento, PR - 2022

MACRORREGIÕES DE SAÚDE	Nº de Habitantes		Nº de Nascidos Vivos Residentes		Nº de Nascidos Vivos Ocorridos	
	2019	2021	2019	2022	2019	2022
NORTE	1.988.697	2.007.572	24.679	22.233	24.257	21.877
NOROESTE	1.879.867	1.902.806	25.173	22.124	25.353	22.279
LESTE	5.586.569	5.687.392	73.649	65.493	73.925	65.664
OESTE	1.978.824	1.999.714	29.967	28.118	30.029	28.339
CURITIBA	1.933.105	1.963.726	21.393	18.119	31.702	27.268
PARANÁ	11.433.957	11.597.484	153.468	137.970	153.564	138.159
SUL	29.975.984	30.402.587	386.097	346.856	385.914	346.697
BRASIL	210.147.125	213.317.639	2.849.146	2.471.519	2.849.146	2.471.519

Nota: Os dados do Censo de 2022 da população por Região de Saúde ainda não estão disponíveis pelo IBGE.

Fonte: MS/SVS/CGIAE - Sistema de Informações sobre Nascidos Vivos (SINASC) e IBGE/Diretoria de Pesquisas, Coordenação de População e Indicadores Sociais, Gerência de Estudos e Análises da Dinâmica Demográfica, (IBGE),

Indicadores de Nascimento, PR - 2022

MACRORREGIÕES DE SAÚDE	% Pré-Natal Adequado e Mais que Adequado		% RN com Idade Gestacional < 37 semanas		% RN com Muito Baixo Peso ao Nascer < 1500g		% RN com Apgar no 5º Minuto < 7 e PN ≥ 2500g	
	2019	2022	2019	2022	2019	2022	2019	2022
NORTE	84,1%	83,4%	11,8%	12,0%	1,5%	1,8%	1,0%	1,0%
NOROESTE	86,4%	87,8%	11,3%	11,2%	1,6%	1,3%	0,9%	1,2%
LESTE	81,8%	80,5%	10,0%	10,8%	1,4%	1,5%	1,4%	1,4%
OESTE	81,0%	81,4%	10,3%	11,4%	1,3%	1,3%	1,5%	1,5%
CURITIBA	87,9%	87,1%	9,2%	10,6%	1,4%	1,5%	1,3%	1,5%
PARANÁ	82,8%	82,3%	10,6%	11,2%	1,4%	1,5%	1,3%	1,3%
SUL	79,3%	79,8%	11,1%	11,6%	1,4%	1,5%	1,3%	1,4%
BRASIL	70,8%	73,3%	11,1%	11,8%	1,4%	1,5%	1,4%	1,3%

Nota: Os dados do Censo de 2022 da população por Região de Saúde ainda não estão disponíveis pelo IBGE.

Fonte: MS/SVS/CGIAE - Sistema de Informações sobre Nascidos Vivos (SINASC) e IBGE/Diretoria de Pesquisas, Coordenação de População e Indicadores Sociais, Gerência de Estudos e Análises da Dinâmica Demográfica, (IBGE),

Indicadores de Mortalidade, PR - 2021

MACRORREGIÕES DE SAÚDE	Razão de Mortalidade Materna		Taxa de Mortalidade Infantil (< 1 ano)		Taxa de Mortalidade Neonatal (< 28 dias)	
	2019	2021	2019	2021	2019	2021
NORTE	72,9 (18)	144,8 (33)	11,7	10,4	8,5	7,2
NOROESTE	39,7 (10)	163,5 (38)	12,0	10,2	9,2	7,5
LESTE	36,7 (27)	131,5 (89)	9,2	8,7	6,4	6,1
OESTE	43,4 (13)	95,6 (27)	10,3	9,8	6,9	6,6
CURITIBA	18,7 (4)	96,9 (18)	6,5	7,3	4,8	5,0
PARANÁ	44,3 (68)	131,7 (187)	10,3	9,5	7,3	6,6
SUL	38,1 (147)	106,1 (385)	10,2	9,4	7,4	6,8
BRASIL	55,3 (1576)	113,2 (3030)	12,4	11,9	8,6	8,4

Nota: Os dados do Censo de 2022 da população por Região de Saúde ainda não estão disponíveis pelo IBGE.

Fonte: MS/SVS/CGIAE - Sistema de Informações sobre Nascidos Vivos (SINASC) e IBGE/Diretoria de Pesquisas, Coordenação de População e Indicadores Sociais, Gerência de Estudos e Análises da Dinâmica Demográfica, (IBGE),

Indicadores de Mortalidade, PR - 2021

MACRORREGIÕES DE SAÚDE	% OM Investigado com Ficha Síntese		% OMIF Investigado com Ficha Síntese		% OI Investigado com Ficha Síntese	
	2019	2021	2019	2021	2019	2021
NORTE	100,0%	100,0%	100,0%	98,3%	98,3%	97,9%
NOROESTE	100,0%	100,0%	99,6%	98,2%	98,0%	97,9%
LESTE	100,0%	98,9%	99,0%	99,2%	97,5%	94,6%
OESTE	100,0%	100,0%	99,5%	92,8%	96,5%	91,7%
CURITIBA	100,0%	100,0%	100,0%	100,0%	100,0%	100,0%
PARANÁ	100,0%	99,5%	99,4%	97,8%	97,5%	95,2%
SUL	95,2%	98,2%	95,3%	96,2%	94,3%	94,5%
BRASIL	91,8%	92,7%	88,3%	89,2%	80,3%	80,7%

Nota: Os dados do Censo de 2022 da população por Região de Saúde ainda não estão disponíveis pelo IBGE.

Fonte: MS/SVS/CGIAE - Sistema de Informações sobre Nascidos Vivos (SINASC) e IBGE/Diretoria de Pesquisas, Coordenação de População e Indicadores Sociais, Gerência de Estudos e Análises da Dinâmica Demográfica, (IBGE),

Análise da Produção de Partos por volume, PR 2021 - 2022

VOLUME DE PARTOS	INTERNAÇÕES SUS				ESTABELECIMENTOS DE SAÚDE				LEITOS OBSTÉTRICOS			
	2021		2022		2021		2022		2021		2022	
Ano	Nº	%	Nº	%	Nº	%	Nº	%	Nº	%	Nº	%
< 480	12.161	13%	11.025	12%	73	61%	71	60%	520	33%	477	30%
480 a < 1200	15.771	17%	14.557	16%	18	15%	18	15%	243	15%	233	15%
1200 a < 2400	30.568	33%	32.935	37%	18	15%	20	17%	383	24%	454	29%
2400 a < 3600	26.945	29%	27.712	31%	9	8%	9	8%	337	21%	356	23%
≥ 3600	7.789	8%	3.609	4%	2	2%	1	1%	94	6%	50	3%
TOTAL	93.234	100%	89.838	100%	120	100%	119	100%	1.577	100%	1.570	100%

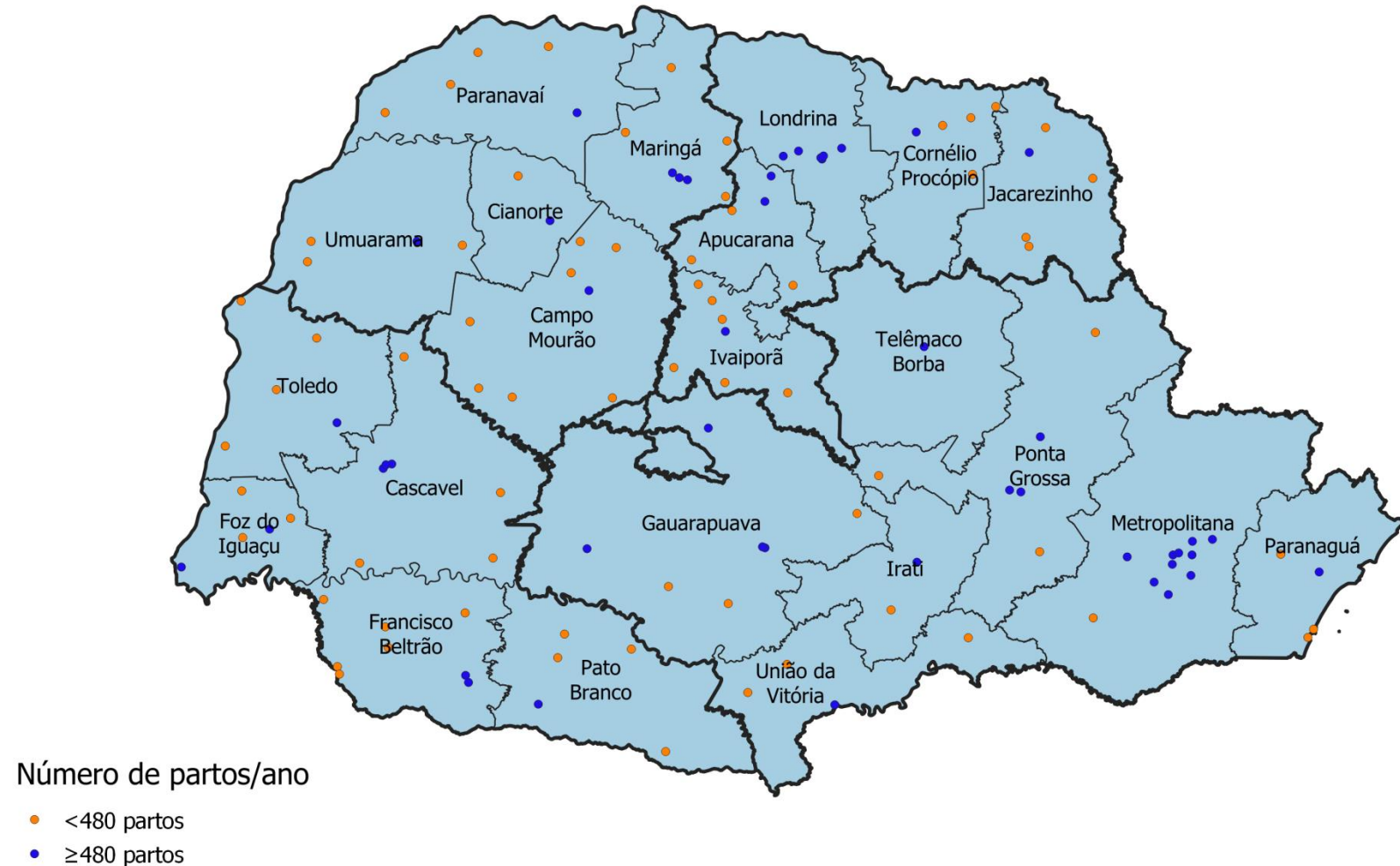
Fonte: Ministério da Saúde - Cadastro Nacional dos Estabelecimentos de Saúde do Brasil (CNES) e Sistema de Informações Hospitalares do SUS (SIHSUS)

Nota: Durante a análise, não foram considerados estabelecimentos com um volume de partos mensais inferior a 2;

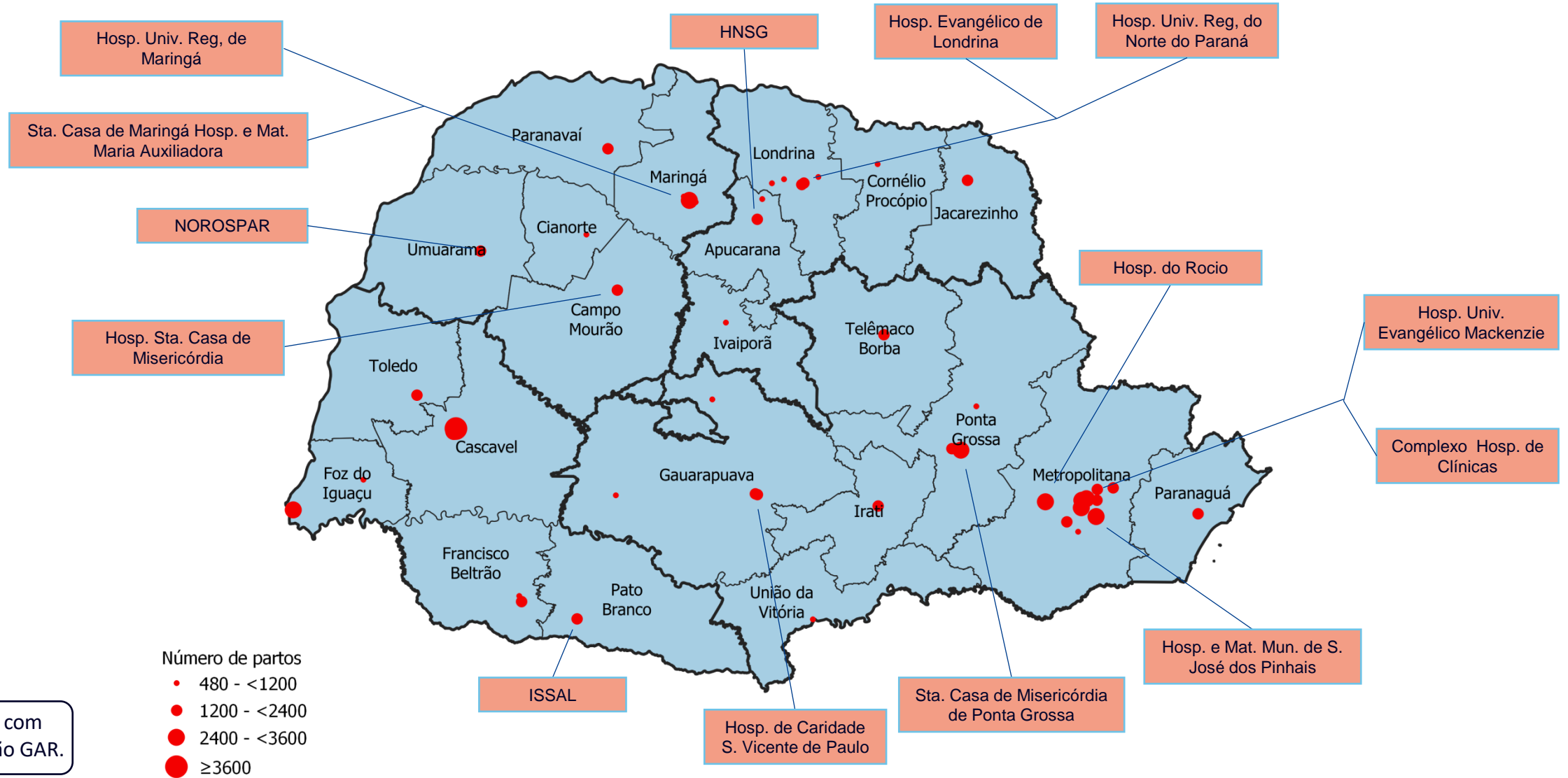
Nota: 2022 - Volume de parto <2 : 262 internações SUS; 45 estabelecimento de saúde e 167 Leitos Obstétricos

Nota: 2021 - Volume de parto <2 : 369 internações SUS; 50 estabelecimento de saúde e 181 Leitos Obstétricos

Maternidades segundo volume de partos por ano e Região de Saúde, PR - 2022



Maternidades >480 partos/ano, segundo volume de partos por ano e Região de Saúde, PR - 2022



Proposição de classificação das Maternidades em 3 níveis

Nível 1

Maternidades de baixo risco:

- volume de nascimentos **entre 500 – 1200/ano**
- abrangência **municipal**

Nível 2

Maternidades que tenham pelo menos uma das seguintes características:

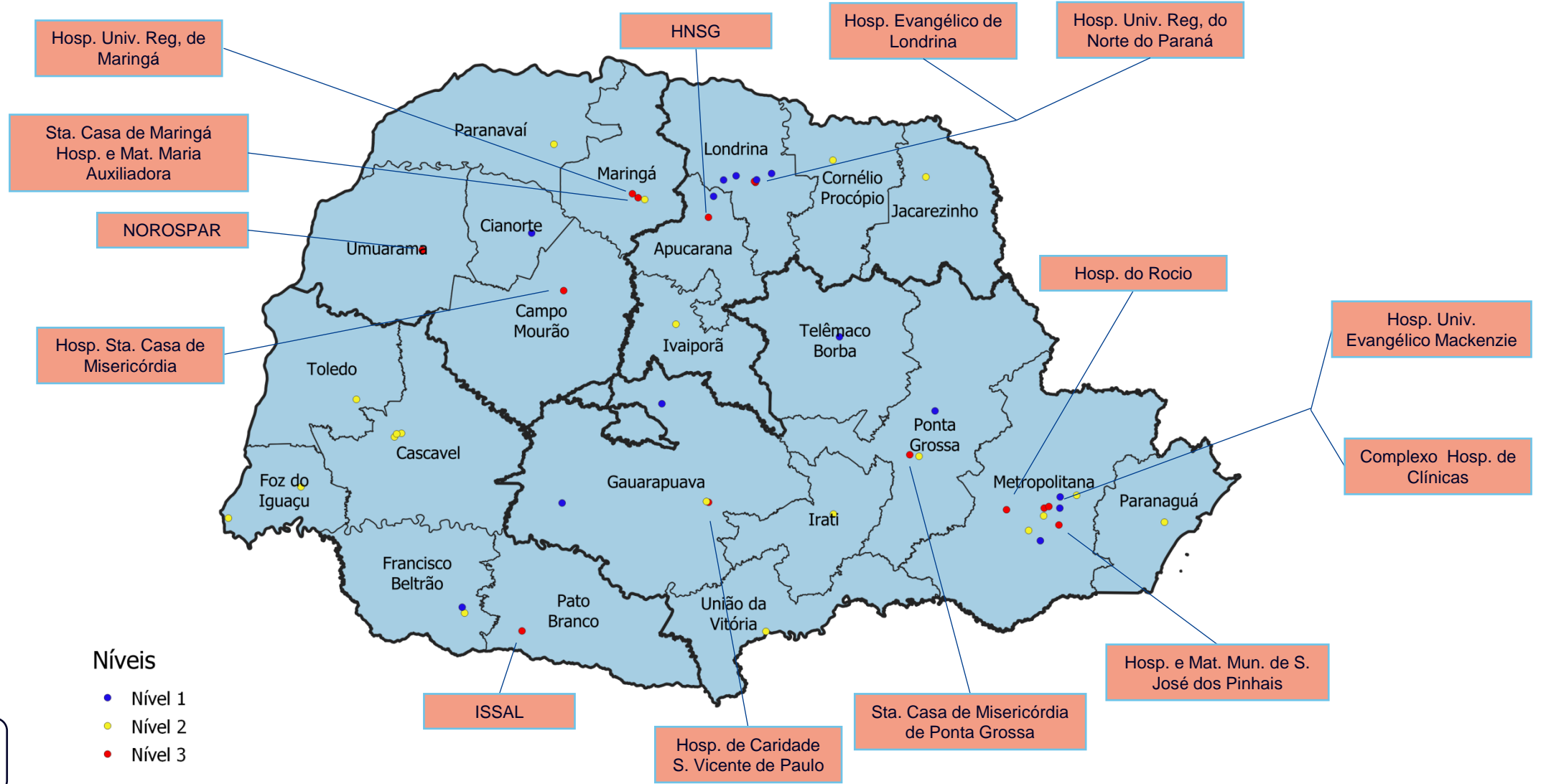
- volume de nascimentos **maior que 1200 nascimento/ano**
- capacidade de atenção ao **risco materno e neonatal intermediário** independente do volume
- abrangência **regional**

Nível 3

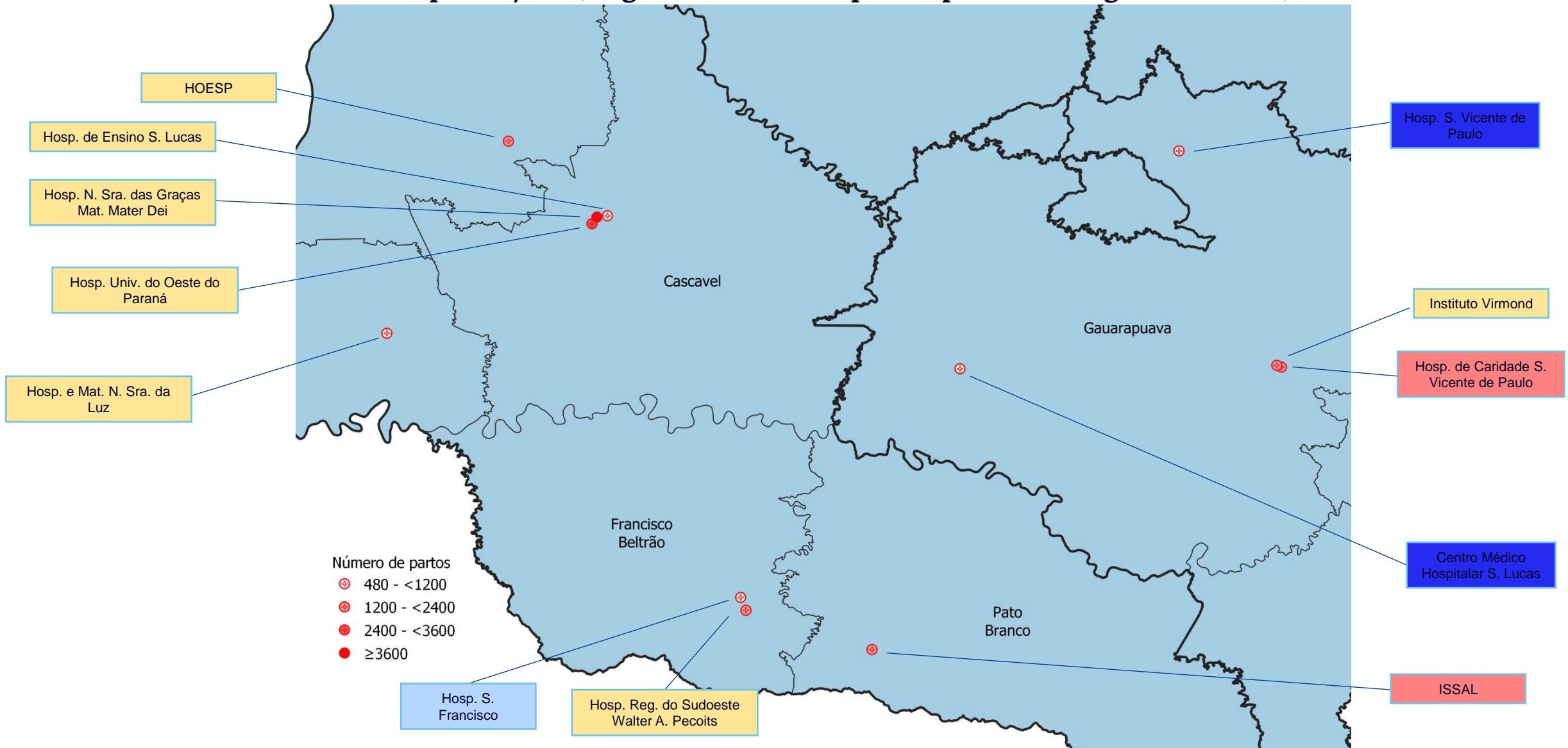
Maternidades com capacidade para atenção ao alto risco materno e neonatal (GAR)

- abrangência **macrorregional ou estadual**

Proposição de classificação de Maternidades em 3 níveis, PR- 2022

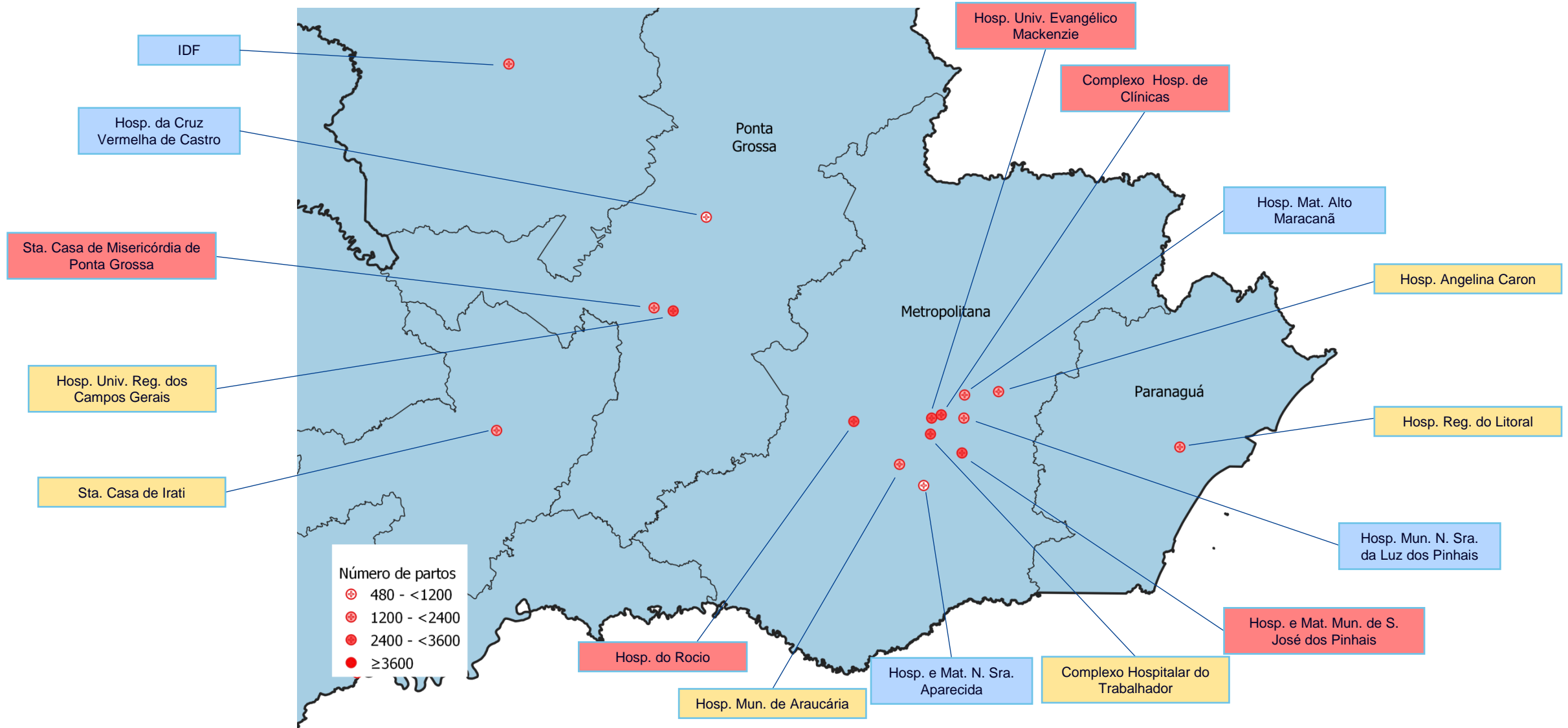


Maternidades >480 partos/ano, segundo volume de partos por ano e Região de Saúde, PR - 2022



Fonte: Ministério da Saúde - Cadastro Nacional dos Estabelecimentos de Saúde do Brasil - CNES e Sistema de Informações Hospitalares do SUS (SIH/SUS)

Maternidades >480 partos/ano, segundo volume de partos por ano e Região de Saúde, PR - 2022



Panorama de Leitos Obstétricos e Neonatais por Região de Saúde , PR -2023

MACRORREGIÃO DE SAÚDE	OBSTÉTRICOS			UTIN			UCINCo			UCINCa		
	Necess.	Exist.	Dif.	Necess.	Exist.	Dif.	Necess.	Exist.	Dif.	Necess.	Exist.	Dif.
NORTE	256	509	253	43	57	14	43	29	-14	19	10	-9
NOROESTE	254	356	102	41	58	17	41	11	-30	19	7	-12
LESTE	758	768	10	127	264	137	127	87	-40	63	8	-55
OESTE	324	354	30	54	56	2	54	25	-29	26	0	-26
PARANÁ	1.592	1.987	395	265	435	170	265	152	-113	127	25	-102

Cálculo da Necessidade de Leitos Obstétricos por Macrorregião de Saúde, PR - 2023

MACRORREGIÃO DE SAÚDE	GESTANTES			2023										
				NECESSIDADE				EXISTENTE				DIFERENÇA		
	TOTAL	BAIXO RISCO	ALTO RISCO	TOTAL	BAIXO RISCO	ALTO RISCO	UTI ADULTO	TOTAL	BAIXO RISCO	ALTO RISCO	UTI ADULTO	TOTAL	BAIXO RISCO	ALTO RISCO
NORTE	24.449	20.783	3.666	256	198	58	14	509	485	24	289	253	287	-34
NOROESTE	24.331	20.682	3.649	254	197	57	13	356	311	45	273	102	114	-12
LESTE	72.032	61.230	10.802	758	588	170	42	768	677	91	887	10	89	-79
OESTE	30.923	26.286	4.637	324	252	72	17	354	354	0	249	30	102	-72
PARANÁ	151.735	128.981	22.754	1.592	1.235	357	86	1.987	1.827	160	1.698	395	592	-197

Fonte: Ministério da Saúde - Cadastro Nacional dos Estabelecimentos de Saúde do Brasil (CNES) e Sistema de Informações sobre Nascidos Vivos (SINASC).

Cálculo da Necessidade de Leitos Neonatais por Região de Saúde, PR – 2023

MACRORREGIÃO DE SAÚDE	NECESSIDADE				EXISTENTE				DIFERENÇA			
	TOTAL	UTIN	UCINCo	UCINCa	TOTAL	UTIN	UCINCo	UCINCa	TOTAL	UTIN	UCINCo	UCINCa
NORTE	105	43	43	19	96	57	29	10	-9	14	-14	-9
NOROESTE	101	41	41	19	76	58	11	7	-25	17	-30	-12
LESTE	317	127	127	63	359	264	87	8	42	137	-40	-55
OESTE	134	54	54	26	81	56	25	0	-53	2	-29	-26
PARANÁ	657	265	265	127	612	435	152	25	-45	170	-113	-102

Cálculo de Necessidade de Leitos Obstétricos por Região de Saúde, PR - 2022 e 2023 Região Noroeste

REGIÃO DE SAÚDE	MUNICÍPIO	ESTABELECIMENTO DE SAÚDE	2023										
			NECESSIDADE				EXISTENTES				DIFERENÇA		
			TOTAL	BAIXO RISCO	ALTO RISCO	UTI ADULTO	TOTAL	BAIXO RISCO	ALTO RISCO	UTI ADULTO	TOTAL	BAIXO RISCO	ALTO RISCO
Cianorte	Cianorte	HOSPITAL SAO PAULO	19	15	4	1	19	19	0	8	0	4	-4
Campo Mourão	Campo Mourão	HOSPITAL SANTA CASA DE MISERICORDIA	44	34	10	2	28	18	10	20	-16	-16	0
Paranavaí	Paranavaí	SANTA CASA DE PARANAVAI	37	29	8	2	20	20	0	20	-17	-9	-8
Umuarama	Umuarama	NOROSPAR	40	31	9	2	27	13	14	10	-13	-18	5
	Maringá	HOSPITAL UNIVERSITARIO REGIONAL DE MARINGA	114	88	26	6	15	11	4	20	-55	-50	-5
		SANTA CASA DE MARINGA HOSPITAL E MAT M AUXILIADORA					44	27	17	19			
NOROESTE			254	197	57	13	153	108	45	97	-101	-89	-12

Fonte: Ministério da Saúde - Cadastro Nacional dos Estabelecimentos de Saúde do Brasil (CNES) e Sistema de Informações sobre Nascidos Vivos (SINASC).

Cálculo de Necessidade de Leitos Neonatais por Região de Saúde, PR - 2022 e 2023 Região Noroeste

Fonte: Ministério da Saúde - Cadastro Nacional dos Estabelecimentos de Saúde do Brasil (CNES) e Sistema de Informações sobre Nascidos Vivos (SINASC).

Proposição de Desenho da RAS MI - Maternidades por Região e Volume

REGIÃO DE SAÚDE	NASCIDOS VIVOS RESIDENTES	MUNICÍPIO	ESTABELECIMENTO DE SAÚDE	NASCIDOS VIVOS OCORRIDOS	VOLUME DE PARTOS/MÊS
CENTRAL NORTE	12.544	Colatina	HOSPITAL SAO JOSE	3.187	200 a 299
		Linhares	HOSPITAL RIO DOCE	3.187	100 a 199
		São Mateus	HOSPITAL MATERNIDADE SAO MATEUS	2.171	100 a 199
		Colatina	SANTA CASA DE MISERICORDIA DE COLATINA	856	40 a 99
		Barra de São Francisco	HOSPITAL DOUTORA RITA DE CASSIA	611	40 a 99
METROPOLITANA	27.631	Vitória	SANTA CASA DE MISERICORDIA DE VITORIA UNIDADE PRO MATRE	2.870	200 a 299
		Cariacica	MATERNIDADE MUNICIPAL DE CARIACICA	2.785	200 a 299
		Vila Velha	HOSPITAL INFANTIL E MATERNIDADE ALZIR BERNARDINO ALVES	2.979	200 a 299
		Serra	HOSPITAL ESTADUAL DR JAYME SANTOS NEVES	2.089	100 a 199
			HOSPITAL MUNICIPAL MATERNO INFANTIL (MAT CORNEL LEONCIO VIEIRA DE R	3.669	200 a 299
		Guarapari	HIFA SÃO FRANCISCO DE ASSIS (GUARAPARI)	1.309	100 a 199
		Vitória	HOSPITAL UNIVERSITARIO CASSIANO ANTONIO MORAES HUCAM (CLÍNICAS)	993	40 a 99
		Vila Velha	HOSPITAL MUNICIPAL DE COBILANDIA	696	40 a 99
		Aracruz	HOSPITAL SAO CAMILO ARACRUZ	1.480	40 a 99
		Santa Teresa	HOSPITAL MADRE REGINA PROTSMANN	696	40 a 99
Venda Nova do Imigrante	HOSPITAL PADRE MAXIMO VENDA NOVA DO IMIGRANTE	693	40 a 99		
SUL	7.971	Cachoeiro de Itapemirim	HIFA HOSPITAL MATERNO INFANTIL FRANCISCO DE ASSIS	3.653	200 a 299
		Itapemirim	HOSPITAL MATERNO INFANTIL MENINO JESUS	1.105	40 a 99
		Iúna	SANTA CASA DE IUNA	782	40 a 99
		Guaçu	SANTA CASA DE MISERICORDIA DE GUACUI	684	40 a 99
ESPIRITO SANTO	48.146			36.495	

NASCIDOS VIVOS RESIDENTES **48.146**

NASCIDOS VIVOS OCORRIDOS **36.495**

DIFERENÇA **11.651**



Retornar à planilha com a produção de partos de todas as unidades e rever os estabelecimentos com <480 partos /ano.

Total de Partos por Região de Saúde e Estabelecimento - 2022

REGIÃO DE SAÚDE	MUNICÍPIO	CNES	ESTABELECIMENTOS	Total	VOLUME	LO
CENTRAL NORTE	Jaguaré	2484269	UMI UNIDADE MISTA DE INTERNACAO	250	20 a <40	8
CENTRAL NORTE	Montanha	2483998	HOSPITAL MATERNIDADE NOSSA SENHORA DE	50	<20	6
CENTRAL NORTE	Nova Venécia	2484943	HOSPITAL SAO MARCOS	473	20 a <40	4
METROPOLITANA	Afonso Cláudio	2402874	HOSPITAL SAO V PAULO AFONSO CLAUDIO	245	20 a <40	7
METROPOLITANA	Domingos Martins	2402882	HOSPITAL E MATERNIDADE DR ARTHUR GERHA	163	<20	17
METROPOLITANA	Santa Maria de Jetibá	2569213	HOSPITAL CONCORDIA	353	20 a <40	9
SUL	Alegre	2447886	CASA DE CARIDADE SAO JOSE	156	<20	8
SUL	Castelo	6823351	HOSPITAL MUNICIPAL DE CASTELO	259	20 a <40	10
SUL	Mimoso do Sul	2448173	HOSPITAL APOSTOLO PEDRO	167	<20	9
SUL	São José do Calçado	2547317	HOSPITAL SAO JOSE	62	<20	7

Atenção Ambulatorial Especializada na Rede de Atenção à Saúde Materna e Infantil: elementos norteadores

Atenção Ambulatorial Especializada na Rede de Atenção à Saúde Materna e Infantil: elementos norteadores

Pré-Natal de Risco

- A estratificação de risco é permanente e a identificação ou não do risco pode acontecer em qualquer período da gestação.

Seguimento do Recém-Nascido de Risco, egressos das Unidades Neonatais

- A estratificação de risco deve ser permanente no seguimento longitudinal.

Atenção Ambulatorial Especializada na Rede de Atenção à Saúde Materna e Infantil: elementos norteadores

Pré-Natal de Risco

Seguimento do
Recém-Nascido de
Risco, egressos das
Unidades Neonatais

Modelo de atenção: ênfase no cuidado compartilhado com APS e com a vinculação.

Níveis e fluxos assistenciais em **tempo oportuno**.

Oportuno:
Até 15 dias para o PN de Risco a partir da indicação da APS.

Oportuno:
Até 15 dias após a alta da unidade neonatal.

Proposições de **parâmetros** de planejamento e programação.

Equipe multiprofissional especializada.

Atenção Ambulatorial Especializada na Rede de Atenção à Saúde Materna e Infantil: elementos norteadores

Pré-Natal de Risco



Ter **apoio diagnóstico e terapêutico**, de acordo com a necessidade da população referenciada, e ser referência para as UBS de todos os municípios da região/macrorregião, de acordo com a parametrização e programação assistencial pactuada em CIR/CIB.

Seguimento do Recém-Nascido de Risco, egressos das Unidades Neonatais



Acesso regulado: Modalidades de agendamento direto pelas equipes da APS dos municípios de acordo com os critérios pactuados entre os gestores (segundo protocolos de estratificação de risco).



Transporte sanitário organizado com rotas que ligam todos os municípios com o ambulatório, considerando os cuidados necessários com a gestante de alto risco

Atenção Ambulatorial Especializada na Rede de Atenção à Saúde Materna e Infantil: elementos norteadores para atenção ao PN de Risco

Pré-Natal de Alto Risco
Pré-Natal de Risco Intermediário



15% da população
de gestantes

O **PN de Alto Risco** deve ser preferencialmente situado em Maternidades de Alto Risco ou, no mínimo, vinculado a elas;

O **PN de Risco Intermediário** deve ser avaliado em cada território na perspectiva da e-multi / de experiências do Planifica como CEAMI / ou de outras possibilidades de acordo com cada realidade local. Aqui o **diferencial é o acesso à avaliação por Obstetra e a exames**)

Atenção Ambulatorial Especializada na Rede de Atenção à Saúde Materna e Infantil: elementos norteadores para atenção ao PN de Risco

Proposições de parâmetros de planejamento e programação considerando a necessidade estimada e cobertura exclusivamente em Ambulatório de Alto Risco

Cobertura para 5.500 gestantes estimadas, sendo 825 estimadas para gestação de alto risco.	Equipe mínima: 2 Obstetras com experiência no atendimento à gestante de alto risco por turno de serviço; 1 Clínico Médico; 1 Enfermeiro; 1 Nutricionista; 1 Assistente Social; e 1 Psicólogo.	Acesso a subespecialidades: medicina fetal, endocrinologista, cardiologista, neurologista, geneticista, fisiatra, fisioterapeuta, entre outras de acordo com as necessidades de cada gestante em até no máximo 15 dias a partir da indicação clínica	Suporte diagnóstico e terapêutico: de acordo com o perfil de demanda e o caráter eletivo do atendimento: Laboratório clínico com capacidade de acesso a urocultura com resultado preliminar em 48h, acesso a hemocultura, dentre outros exames especializados; e Serviço de ultrassonografia, incluindo Dopplerfluxometria
---	---	--	--

- Esses parâmetros podem ser revistos se houver a composição com serviços de atenção ao PN de Risco Intermediário (por exemplo 5% do número estimado de gestante de risco atendidas no ambulatório alto risco e 10% nos de risco intermediário)

Atenção Ambulatorial Especializada na Rede de Atenção à Saúde Materna e Infantil: elementos norteadores para o Seguimento dos Egressos de Unidades

- Realiza atenção integral às crianças e suas famílias por meio de avaliação, diagnóstico, terapêutica e orientação no período posterior à internação em unidade neonatal, de maneira a promover seu crescimento e desenvolvimento adequados, bem como minimizar danos advindos das condições que justificaram a internação.

Proposições de parâmetros de planejamento e programação considerando:

Cobertura regional mínima de 5.500 nascidos vivos, sendo 550 estimados como de risco (10%),	Equipe mínima: Neonatologistas ou Pediatras; Enfermeiro; Assistente Social; Fisioterapeuta, Fonoaudiólogo e Psicólogo. Deve ainda garantir de acordo com a pactuação regional.	Acesso a subespecialidades: neuropediatra, oftalmologista, otorrinolaringologista, geneticista, cardiologista, pneumologista, gastroenterologista, ortopedista, cirurgião pediátrico, terapeuta ocupacional, fisiatra, nutricionista, entre outras) de acordo com as necessidades de cada recém-nascido	Suporte diagnóstico e terapêutico: o serviço deve dispor ou garantir o acesso aos recursos assistenciais, diagnósticos e terapêuticos de apoio, de acordo com o perfil de demanda e o caráter eletivo do atendimento, incluindo os previstos nos programas de triagem neonatal do MS
--	--	---	--

Atenção Especializada à Gestação de Alto Risco por Região de Saúde , PR- 2023

Macro	Região de Saúde	Município	CNES	Estabelecimento	Gestão
Leste	Guarapuava	Guarapuava	3634949	Cisgap	SES
Leste	Guarapuava	Guarapuava	2741687	Cis Centro Oeste	SES/SMS
Leste	Guarapuava	Laranjeiras Do Sul	2741377	Assiscop	SMS/SES
Leste	Irati	Irati	2517450	Cisamcespar	SES/SMS
Leste	Metropolitana	Campina Grande Do Sul	0013633	Hospital Angelina Caron	SES
Leste	Metropolitana	Campo Largo	13846	Hospital Do Rocio	SES
Leste	Metropolitana	Curitiba	15369	Complexo Hospitalar Do Trabalhador	SES/SMS
Leste	Metropolitana	Curitiba	0015245	Hospital Universitário Evangélico Mackenzie	SES/SMS
Leste	Metropolitana	Curitiba	2384299	Complexo Do Hospital De Clinicas Da Ufpr Hc E Mvfa	SES/SMS
Leste	Metropolitana	São Jose Dos Pinhais	9462740	Comesp	SES/SMS
Leste	Paranaguá	Paranaguá	2687127	Hospital Regional Do Litoral	SES
Leste	Ponta Grossa	Ivaí	9311122	Centro Da Mulher	SMS
Leste	Ponta Grossa	Ponta Grossa	6542638	Hospital Universitário Regional Dos Campos Gerais	SES
Leste	Ponta Grossa	Castro	4307372	Cimsaude Castro	SMS
Leste	Telemaco Barba	Telêmaco Borba	7442157	Hospital Regional De Telêmaco Borba	SES
Leste	União da Vitória	Uniao Da Vitoria	2568764	Cisvali	SES
Noroeste	Campo Mourão	Campo Mourão	14095	Ciscomcam	SMS
Noroeste	Cianorte	Cianorte	2731967	Ciscenop	SMS
Noroeste	Maringá	Maringa	2587335	Hospital Universitário Regional De Maringa	SMS/SES

Fonte: Dados fornecidos pela SES e SMS através da Planilha Identificação dos Serviços de Ambulatório de Pré-Natal de Alto Risco e de Seguimento do Recém-Nascido egresso das Unidades Neonatais.

Atenção Especializada à Gestação de Alto Risco por Região de Saúde , PR- 2023

Macro	Região de Saúde	Município	CNES	Estabelecimento	Gestão
Noroeste	Maringá	Maringá	2594714	Santa Casa De Maringa Hospital E Mat M Auxiliadora	SMS
Noroeste	Umuarama	Umuarama	2594765	Universidade Paranaense Unipar	SMS
Norte	Apucarana	Apucarana	3978478	Escola Da Gestante	SMS
Norte	Apucarana	Apucarana	2439492	Cisvir	SMS
Norte	Apucarana	Arapongas	5407281	Cisam Centro Integrado De Saúde Da Mulher	SES/SMS
Norte	Cornélio Procópio	Cornelio Procopio	2582163	Cisnop	SES
Norte	Ivaiporã	Ivaiporã	2588501	Consortio Intermunicipal De Saúde	SES
Norte	Jacarezinho	Jacarezinho	2780143	Cisnorpi	SES/SMS
Norte	Londrina	Londrina	2781859	Hospital Universitário Regional Do Norte Do Paraná	SES/SMS
Norte	Londrina	Londrina	2550792	Hospital Evangélico De Londrina	SMS
Norte	Londrina	Londrina	2577984	Cismepar	SMS
Oeste	Cascavel	Cascavel	2737469	Cisop	SES
Oeste	Cascavel	Cascavel	2736500	Ambulatório De Gestação De Alto Risco	SMS/SES
Oeste	Cascavel	Cascavel	2738368	Hospital Universitário Do Oeste Do Paraná	SES
Oeste	Foz do Iguaçu	Foz Do Iguacu	2591049	Hospital Ministro Costa Cavalcanti	SES
Oeste	Francisco Beltrão	Francisco Beltrao	6424341	Hospital Regional Do Sudoeste Walter Alberto Pecoits F B	SES
Oeste	Pato Branco	Pato Branco	17884	Issal	SMS
Oeste	Pato Branco	Pato Branco	7400462	Unidade Especializada Mae Patobranquense	SMS
Oeste	Toledo	Toledo	4056752	Hoesp	SES
Oeste	Toledo	Toledo	2800837	Cisopar	SES/SMS

Atenção Especializada - Seguimento do Recém-Nascido e Crianças egressos de Unidades Neonatais por Região de Saúde , PR - 2023

Município	CNES	Estabelecimento	Gestão
Paranaguá	2687127	Hospital Regional Do Litoral	SES
União da Vitória	2568764	Cisvali	SES
Cascavel	2737469	Cisop	SES
Cascavel	2737078	Ceacri Centro Esp Atenção Saude Neonato Criança E Adolesc	SES/SMS
Campo Mourão	14095	Ciscomcam	SMS
Cianorte	2731967	Ciscenop	SMS
Maringá	2594714	Santa Casa De Maringá Hospital E Mat M Auxiliadora	SMS
Apucarana	2439492	Cisvir	SMS
Londrina	2577984	Cismepar	SMS
Jacarezinho	2582163	Cisnop	SES
Ivaiporã	2588501	Consortio Intermunicipal De Saúde	SES

Desdobramentos

- **Validação dos dados de 2023 sobre os serviços**
- **Análise do contexto no estado em termos de pactuação da proposição de rede que garanta qualidade e segurança na atenção ao parto e nascimento**
- **Apresentação pela SES de experiências de PN de Risco e de Seguimento**
- **Outros ,,,,**



Estratégia para a Redução da Mortalidade Materna e Neonatal

