

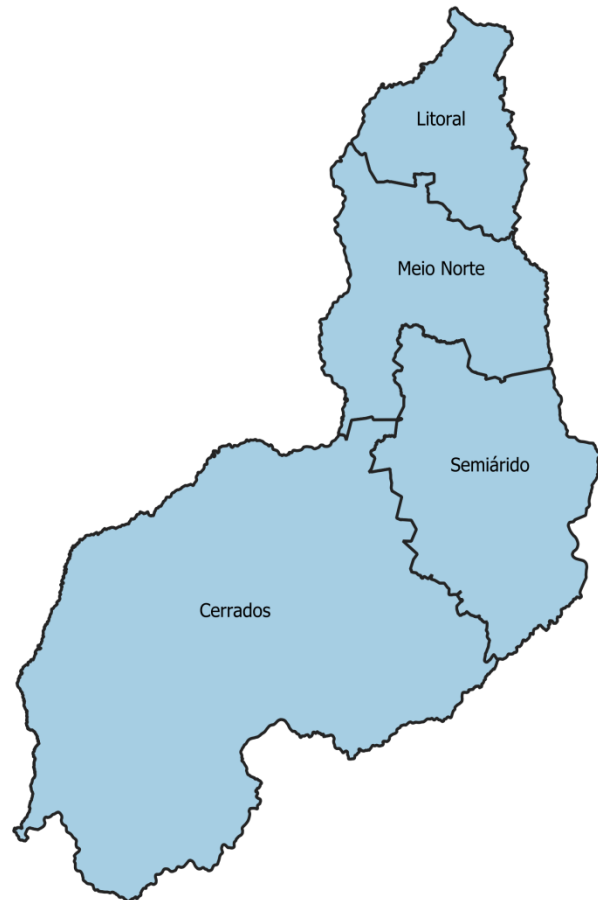
REDUÇÃO DA MORTALIDADE MATERNA E NEONATAL NO BRASIL



Desenho de Rede de Atenção Materna e Neonatal no Piauí: análises e proposições

14/09/2023

Macrorregiões de Saúde (4) do Estado do Piauí



Regiões de Saúde (12) do Estado do Piauí



Indicadores de Nascimento, PI - 2022

MACRORREGIÕES DE SAÚDE	Nº de Habitantes		Nº de Nascidos Vivos Residentes		Nº de Nascidos Vivos Ocorridos	
	2019	2021	2019	2022	2019	2022
SEMI-ARIDO	592.486	594.576	7.375	6.614	6.530	5.775
MEIO NORTE	1.396.204	1.404.376	21.215	17.694	24.465	20.443
LITORAL	681.907	685.070	10.110	8.873	10.050	8.993
CERRADOS	602.630	605.268	9.233	7.892	9.419	8.126
TERESINA	864.845	871.126	13.624	11.383	21.074	18.206
PIAUÍ	3.273.227	3.289.290	47.933	41.077	50.464	43.337
NORDESTE	57.071.654	57.667.842	805.275	686.145	805.825	686.391
BRASIL	210.147.125	213.317.639	2.849.146	2.471.519	2.849.146	2.471.519

Nota: Os dados do Censo de 2022 da população por Região de Saúde ainda não está disponível pelo IBGE.

Fonte: MS/SVS/CGIAE - Sistema de Informações sobre Nascidos Vivos (SINASC) e IBGE/Diretoria de Pesquisas, Coordenação de População e Indicadores Sociais, Gerência de Estudos e Análises da Dinâmica Demográfica, (IBGE),

Indicadores de Nascimento, PI - 2022

MACRORREGIÕES DE SAÚDE	% Pré-Natal Adequado e Mais que Adequado		% RN com Idade Gestacional < 37 semanas		% RN com Muito Baixo Peso ao Nascer < 1500g		% RN com Apgar no 5º Minuto < 7 e PN ≥ 2500g	
	2019	2022	2019	2022	2019	2022	2019	2022
SEMI-ARIDO	70,6%	71,9%	8,5%	10,0%	1,2%	1,2%	1,1%	1,1%
MEIO NORTE	57,7%	62,8%	11,3%	12,0%	1,4%	1,5%	0,9%	1,0%
LITORAL	55,6%	66,6%	9,8%	11,5%	1,1%	1,2%	1,0%	1,4%
CERRADOS	65,5%	71,3%	9,8%	11,5%	1,1%	1,4%	2,7%	1,0%
TERESINA	57,2%	62,8%	11,7%	12,1%	1,4%	1,4%	0,8%	0,8%
PIAUÍ	62,7%	66,7%	10,3%	11,5%	1,2%	1,4%	1,4%	1,1%
NORDESTE	65,0%	69,5%	10,7%	11,9%	1,4%	1,5%	1,4%	1,4%
BRASIL	70,8%	73,3%	11,1%	11,8%	1,4%	1,5%	1,4%	1,3%

Nota: O dados em vermelho correspondem aos valores piores do que a média do estado.

Indicadores de Mortalidade, PI - 2021

MACRORREGIÕES DE SAÚDE	Razão de Mortalidade Materna		Taxa de Mortalidade Infantil (< 1 ano)		Taxa de Mortalidade Neonatal (< 28 dias)	
	2019	2021	2019	2021	2019	2021
SEMI-ARIDO	108,5 (8)	138,5 (10)	12,9	15,8	9,2	12,3
MEIO NORTE	75,4 (16)	118,2 (23)	14,2	13,8	8,7	8,7
LITORAL	79,1 (8)	121,6 (12)	16,2	13,8	10,0	9,3
CERRADOS	97,5 (9)	148,5 (14)	15,4	11,9	10,9	8,5
TERESINA	66,1 (9)	105,1 (13)	14,0	13,3	8,7	8,6
PIAUÍ	85,5 (41)	128,3 (59)	14,6	13,7	9,5	9,4
NORDESTE	59,4 (478)	109,4 (838)	13,7	13,1	9,6	9,4
BRASIL	55,3 (1576)	113,2 (3030)	12,4	11,9	8,6	8,4

Nota: O dados em vermelho correspondem aos valores piores do que a média do estado.

Indicadores de Mortalidade, PI - 2021

MACRORREGIÕES DE SAÚDE	% OM Investigado com Ficha Síntese		% OMIF Investigado com Ficha Síntese		% OI Investigado com Ficha Síntese	
	2019	2021	2019	2021	2019	2021
SEMI-ARIDO	87,5%	100,0%	88,4%	88,5%	80,0%	76,3%
MEIO NORTE	93,8%	100,0%	78,7%	84,8%	73,4%	81,7%
LITORAL	87,5%	100,0%	93,5%	90,5%	90,2%	80,1%
CERRADOS	88,9%	100,0%	70,8%	72,3%	61,3%	64,3%
TERESINA	100,0%	100,0%	81,1%	89,1%	78,5%	89,7%
PIAUÍ	90,2%	100,0%	82,4%	84,7%	75,8%	77,3%
NORDESTE	89,5%	86,5%	83,5%	83,5%	77,2%	78,3%
BRASIL	91,8%	92,7%	88,3%	89,2%	80,3%	80,7%

Nota: O dados em vermelho correspondem aos valores piores do que a média do estado.

Fonte: MS/SVS/CGIAE - Sistema de Informações sobre Mortalidade (SIM).

Análise da Produção de Partos por volume, PI - 2021 e 2022

VOLUME DE PARTOS	INTERNAÇÕES SUS				ESTABELECIMENTOS DE SAÚDE				LEITOS OBSTÉTRICOS			
	2021		2022		2021		2022		2021		2022	
Ano	Nº	%	Nº	%	Nº	%	Nº	%	Nº	%	Nº	%
< 480	4.465	12%	3.007	8%	33	62%	25	63%	230	28%	168	26%
480 a < 1200	7.093	19%	3.457	10%	9	17%	4	10%	128	16%	83	13%
1200 a < 2400	13.952	37%	10.834	30%	8	15%	6	15%	187	23%	228	35%
2400 a < 3600	5.781	15%	5.874	16%	2	4%	2	5%	90	11%	57	9%
≥ 3600	6.639	18%	12.485	35%	1	2%	3	8%	174	22%	119	18%
TOTAL	37.930	100%	35.657	100%	53	100%	40	100%	809	100%	655	100%

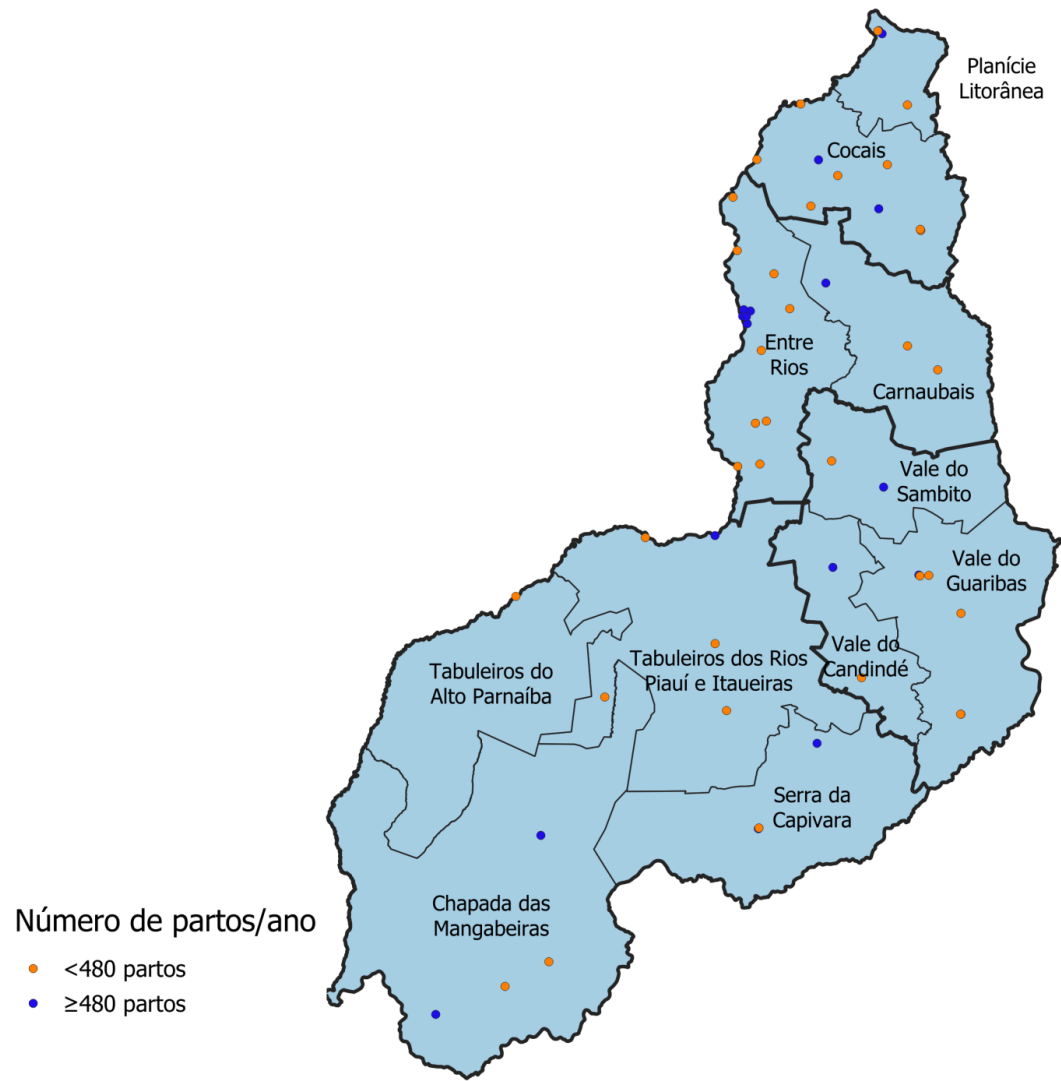
Fonte: Ministério da Saúde - Cadastro Nacional dos Estabelecimentos de Saúde do Brasil (CNES) e Sistema de Informações Hospitalares do SUS (SIHSUS)

Nota: Durante a análise, não foram considerados estabelecimentos com um volume de partos mensais inferior a 2;

2022: Volume de parto <2 : 82 internações SUS, 10 estabelecimento de saúde e 44 Leitos Obstétricos.

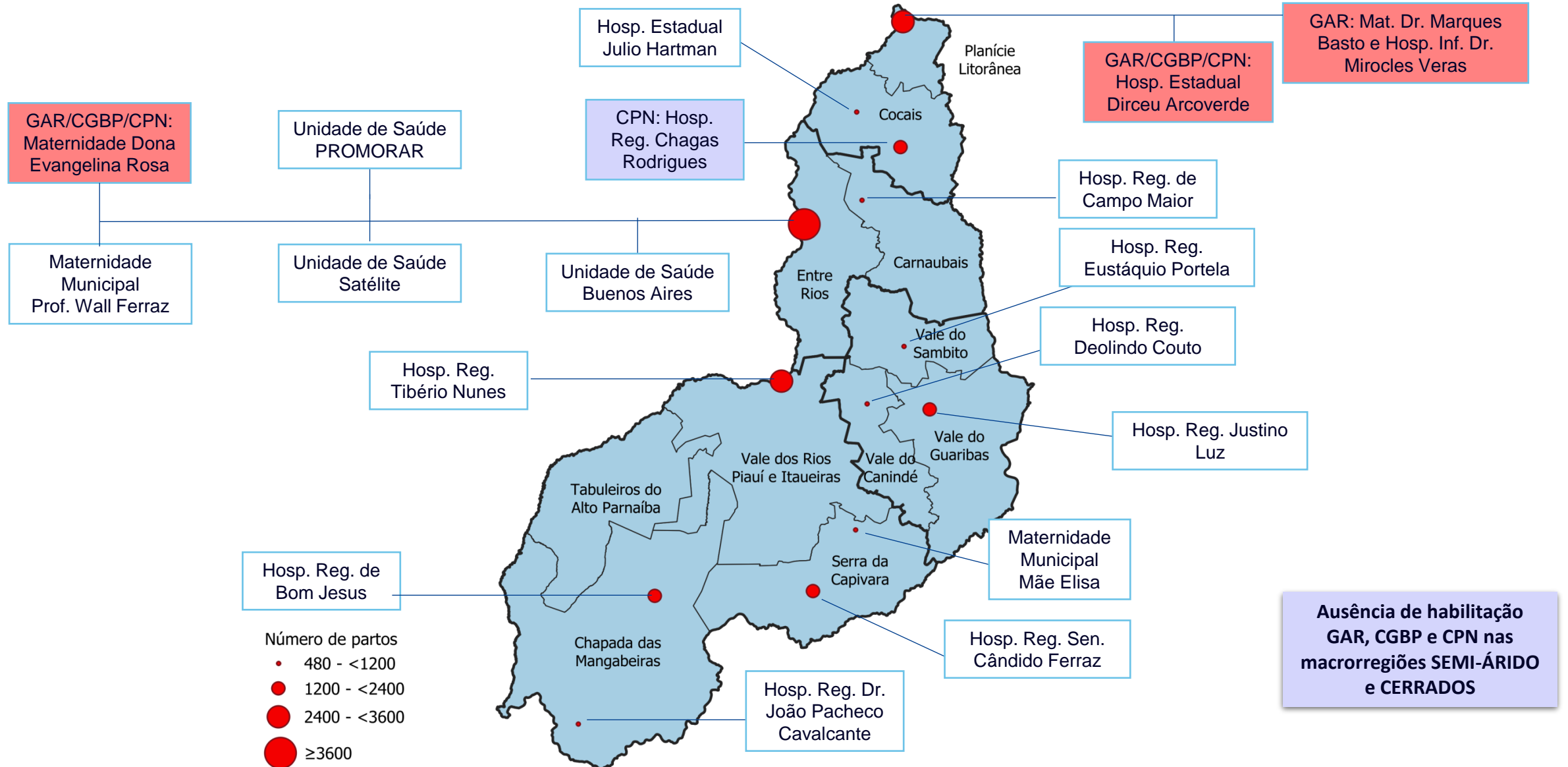
2021 - Volume de parto <2 : 72 internações SUS, 10 estabelecimento de saúde e 25 Leitos Obstétricos

Maternidades segundo volume de partos por ano e Região de Saúde , PI - 2022



Nota: Durante a análise, não foram considerados 10 estabelecimentos com volume de partos mensais inferior a 2, correspondendo ao total de 82 partos e 44 leitos obstétricos.

Maternidades >480 partos/ano, segundo volume de partos por ano e Região de Saúde, PI - 2022



Proposição de classificação das Maternidades em 3 níveis

Nível 1

- maternidades de baixo risco com volume de nascimentos entre *500 – 1200/ano*
- abrangência municipal ou microrregional

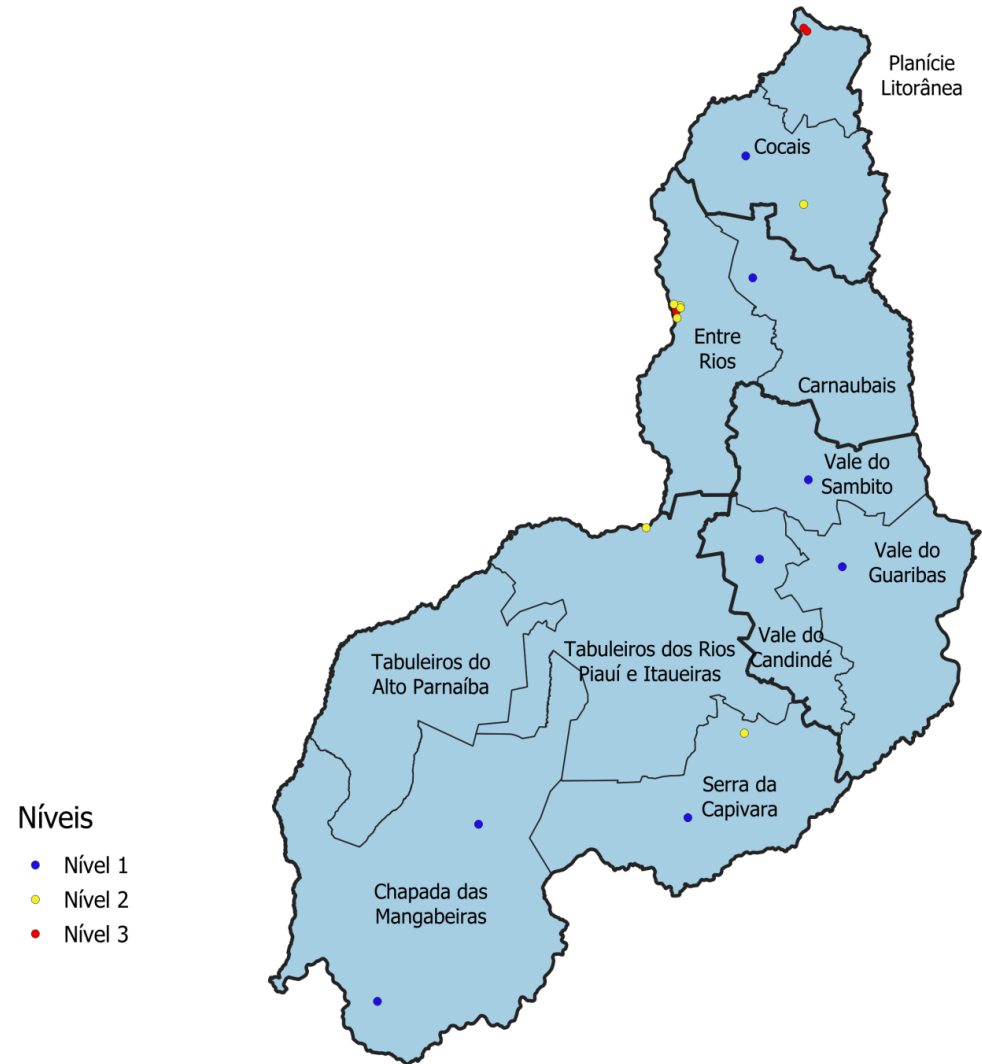
Nível 2

- maternidades que tenham pelo menos uma das seguintes características:
 - volume de nascimentos maior que *1200 nascimentos/ano*
 - capacidade de atenção ao risco materno e neonatal intermediário independente do volume
 - abrangência regional

Nível 3

- maternidades com capacidade para atenção ao alto risco materno e neonatal (GAR)
- abrangência macrorregional/estadual

Proposição de classificação das Maternidades em 3 níveis, PI - 2022



Panorama de Leitos Obstétricos e Neonatais por Região de Saúde , PI – 2022 e 2023

MACRORREGIÃO E REGIÃO DE SAÚDE	OBSTÉTRICOS						UTIN						UCINCo						UCINCa					
	2022			2023			2022			2023			2022			2023			2022			2023		
	Necess.	Exist.	Dif.	Necess.	Exist.	Dif.	Necess.	Exist.	Dif.	Necess.	Exist.	Dif.	Necess.	Exist.	Dif.	Necess.	Exist.	Dif.	Necess.	Exist.	Dif.	Necess.	Exist.	Dif.
SEMI-ARIDO	86	262	176	77	255	178	15	0	-15	13	0	-13	15	10	-5	13	10	-3	7	0	-7	7	0	-7
MEIO NORTE	248	380	132	207	367	160	42	38	-4	35	38	3	42	42	0	35	42	7	21	17	-4	18	17	-1
LITORAL	119	190	71	104	188	84	20	10	-10	18	10	-8	20	30	10	18	30	12	10	5	-6	9	5	-4
CERRADOS	108	250	142	92	233	141	18	10	-8	16	10	-6	18	1	-17	16	1	-15	9	0	-9	8	0	-8
PIAUI	561	1.082	521	481	1.045	564	95	58	-37	82	58	-24	95	83	-12	82	83	1	47	22	-26	41	22	-19

Fonte: Ministério da Saúde - Cadastro Nacional dos Estabelecimentos de Saúde do Brasil (CNES) e Sistema de Informações sobre Nascidos Vivos (SINASC).

Panorama de Leitos Obstétricos e Neonatais por Região de Saúde , PI – 2022 e 2023

MACRORREGIÃO E REGIÃO DE SAÚDE	OBSTÉTRICOS		UTIN		UCINCo		UCINCa	
	2022	2023	2022	2023	2022	2023	2022	2023
	Dif.	Dif.	Dif.	Dif.	Dif.	Dif.	Dif.	Dif.
SEMI-ARIDO	176	178	-15	-13	-5	-3	-7	-7
MEIO NORTE	132	160	-4	3	0	7	-4	-1
LITORAL	71	84	-10	-8	10	12	-6	-4
CERRADOS	142	141	-8	-6	-17	-15	-9	-8
PIAUÍ	521	564	-37	-24	-12	1	-26	-19

Cálculo da Necessidade de Leitos Obstétricos por Região de Saúde, PI - 2022 e 2023

MACRORREGIÃO E REGIÃO DE SAÚDE	GESTANTES			2022									2023												
				NECESSIDADE				EXISTENTE				DIFERENÇA	NECESSIDADE				EXISTENTE				DIFERENÇA				
	TOTAL	BAIXO RISCO	ALTO RISCO	TOTAL	BAIXO RISCO	ALTO RISCO	UTI ADULTO	TOTAL	BAIXO RISCO	ALTO RISCO	UTI ADULTO	TOTAL	BAIXO RISCO	ALTO RISCO	TOTAL	BAIXO RISCO	ALTO RISCO	UTI ADULTO	TOTAL	BAIXO RISCO	ALTO RISCO	UTI ADULTO	TOTAL	BAIXO RISCO	ALTO RISCO
SEMI-ARIDO	6.353	5.400	953	86	66	20	5	262	262	0	40	176	196	-20	78	60	18	5	255	255	0	40	177	195	-18
MEIO NORTE	22.487	19.114	3.373	248	192	56	15	380	360	20	174	132	168	-36	206	159	47	12	367	319	48	177	161	160	1
LITORAL	9.760	8.296	1.464	119	92	27	7	190	188	2	37	71	96	-25	104	81	23	7	190	180	10	47	86	99	-13
CERRADOS	8.681	7.379	1.302	108	83	25	7	250	250	0	36	142	167	-25	93	72	21	6	233	233	0	39	140	161	-21
PIAUI	45.180	38.403	6.777	561	433	128	34	1.082	1.060	22	287	521	627	-106	481	372	109	30	1.045	987	58	303	564	615	-51

Nota: * UNIDADE DE SAUDE PROMORAR entra na proposta em 2023 com produção acima de 480 partos, porém no CNES só apresenta 4 leitos de UCINCo em toda a unidade.

Nota: * MATERNIDADE MUNICIPAL MAE ELISA entra na proposta em 2023 com produção acima de 480 partos.

Fonte: Ministério da Saúde - Cadastro Nacional dos Estabelecimentos de Saúde do Brasil (CNES) e Sistema de Informações sobre Nascidos Vivos (SINASC).

Cálculo da Necessidade de Leitos Obstétricos por Região de Saúde, PI - 2022 e 2023

MACRORREGIÃO E REGIÃO DE SAÚDE	2022			2023		
	DIFERENÇA			DIFERENÇA		
	TOTAL	BAIXO RISCO	ALTO RISCO	TOTAL	BAIXO RISCO	ALTO RISCO
SEMI-ARIDO	176	196	-20	177	195	-18
MEIO NORTE	132	168	-36	161	160	1
LITORAL	71	96	-25	86	99	-13
CERRADOS	142	167	-25	140	161	-21
PIAUI	521	627	-106	564	615	-51

Fonte: Ministério da Saúde - Cadastro Nacional dos Estabelecimentos de Saúde do Brasil (CNES) e Sistema de Informações sobre Nascidos Vivos (SINASC).

Cálculo da Necessidade de Leitos Obstétricos por Região de Saúde e Estabelecimento, PI - 2022 e 2023 Macrorregião Semi-Árido

REGIÃO DE SAÚDE	MUNICÍPIO	ESTABELECIMENTO DE SAÚDE	2022											2023										
			NECESSIDADE				EXISTENTES				DIFERENÇA			NECESSIDADE				EXISTENTES				DIFERENÇA		
			TOTAL	BAIXO RISCO	ALTO RISCO	UTI ADULTO	TOTAL	BAIXO RISCO	ALTO RISCO	UTI ADULTO	TOTAL	BAIXO RISCO	ALTO RISCO	TOTAL	BAIXO RISCO	ALTO RISCO	UTI ADULTO	TOTAL	BAIXO RISCO	ALTO RISCO	UTI ADULTO	TOTAL	BAIXO RISCO	ALTO RISCO
Vale do Canindé	Oeiras	HOSP REG DEOLINDO COUTO	16	12	4	1	15	15	0	10	-1	3	-4	14	11	3	1	16	16	0	10	2	5	-3
Vale do Rio Guaribas	Picos	HOSPITAL REGIONAL JUSTINO LUZ	56	43	13	3	36	36	0	10	-20	-7	-13	52	40	12	3	36	36	0	10	-16	-4	-12
Vale do Sambito	Valença do Piauí	HOSP REG EUSTAQUIO PORTELA	14	11	3	1	12	12	0	0	-2	1	-3	12	9	3	1	12	12	0	0	0	3	-3
SEMI-ARIDO			86	66	20	5	63	63	0	20	-23	-3	-20	78	60	18	5	64	64	0	20	-14	4	-18

Nota: Ausência de habilitação GAR, CGBP e CPN.

Fonte: Ministério da Saúde - Cadastro Nacional dos Estabelecimentos de Saúde do Brasil (CNES) e Sistema de Informações sobre Nascidos Vivos (SINASC). Os leitos GAR de 2023 forma extraídos da planilha do Ministério da Saúde com as informações enviadas pelas SES.

Cálculo da Necessidade de Leitos Neonatais por Região de Saúde, PI – 2022 e 2023

MACRORREGIÃO E REGIÃO DE SAÚDE	2022												2023											
	NECESSIDADE				EXISTENTE				DIFERENÇA				NECESSIDADE				EXISTENTE				DIFERENÇA			
	TOTAL	UTIN	UCINCo	UCINCa	TOTAL	UTIN	UCINCo	UCINCa	TOTAL	UTIN	UCINCo	UCINCa	TOTAL	UTIN	UCINCo	UCINCa	TOTAL	UTIN	UCINCo	UCINCa	TOTAL	UTIN	UCINCo	UCINCa
SEMI-ARIDO	37	15	15	7	10	0	10	0	-27	-15	-5	-7	33	13	13	7	10	0	10	0	-23	-13	-3	-7
MEIO NORTE	105	42	42	21	97	38	42	17	-8	-4	0	-4	88	35	35	18	97	38	42	17	9	3	7	-1
LITORAL	50	20	20	10	45	10	30	5	-5	-10	10	-5	45	18	18	9	44	10	30	4	-1	-8	12	-5
CERRADOS	45	18	18	9	11	10	1	0	-34	-8	-17	-9	41	16	16	9	11	10	1	0	-30	-6	-15	-9
PIAUI	237	95	95	47	163	58	83	22	-74	-37	-12	-25	205	82	82	41	146	57	68	21	-59	-25	-14	-20

Fonte: Ministério da Saúde - Cadastro Nacional dos Estabelecimentos de Saúde do Brasil (CNES) e Sistema de Informações sobre Nascidos Vivos (SINASC).

Cálculo da Necessidade de Leitos Neonatais por Região de Saúde, PI – 2022 e 2023

MACRORREGIÃO E REGIÃO DE SAÚDE	2022				2023			
	DIFERENÇA				DIFERENÇA			
	TOTAL	UTIN	UCINCo	UCINCa	TOTAL	UTIN	UCINCo	UCINCa
SEMI-ARIDO	-27	-15	-5	-7	-23	-13	-3	-7
MEIO NORTE	-8	-4	0	-4	9	3	7	-1
LITORAL	-5	-10	10	-5	-1	-8	12	-5
CERRADOS	-34	-8	-17	-9	-30	-6	-15	-9
PIAUÍ	-74	-37	-12	-25	-59	-25	-14	-20

Fonte: Ministério da Saúde - Cadastro Nacional dos Estabelecimentos de Saúde do Brasil (CNES) e Sistema de Informações sobre Nascidos Vivos (SINASC).

Cálculo da Necessidade de Leitos Neonatais por Região de Saúde e Estabelecimento, PI – 2022 e 2023 Macrorregião Semi-Árido

REGIÃO DE SAÚDE	MUNICÍPIO	ESTABELECIMENTO DE SAÚDE	2022									2023								
			NECESSIDADE			EXISTENTES			DIFERENÇA			NECESSIDADE			EXISTENTES			DIFERENÇA		
			UTIN	UCINCO	UCINCA	UTIN	UCINCO	UCINCA	UTIN	UCINCO	UCINCA	UTIN	UCINCO	UCINCA	UTIN	UCINCO	UCINCA	UTIN	UCINCO	UCINCA
Vale do Canindé	Oeiras	HOSP REG DEOLINDO COUTO	3	3	1	0	0	0	-3	-3	-1	2	2	1	0	0	0	-2	-2	-1
Vale do Rio Guaribas	Picos	HOSPITAL REGIONAL JUSTINO LUZ	10	10	5	0	10	0	-10	0	-5	9	9	4	0	10	0	-9	1	-4
Vale do Sambito	Valença do Piauí	HOSP REG EUSTAQUIO PORTELA	2	2	1	0	0	0	-2	-2	-1	2	2	1	0	0	0	-2	-2	-1
SEMI-ARIDO			15	15	7	0	10	0	-15	-5	-7	13	13	6	0	10	0	-13	-3	-6

Fonte: Ministério da Saúde - Cadastro Nacional dos Estabelecimentos de Saúde do Brasil (CNES) e Sistema de Informações sobre Nascidos Vivos (SINASC).

Proposição de Desenho da RAS MI - Maternidades por Região e Volume Macrorregião Semi-Árido

REGIÃO DE SAÚDE	NASCIDOS VIVOS RESIDENTES	MUNICÍPIO	ESTABELECIMENTO DE SAÚDE	NASCIDOS VIVOS OCORRIDOS	VOLUME DE PARTOS/MÊS
Vale do Canindé	1.200	Oeiras	HOSP REG DEOLINDO COUTO	915	40 a 99
Vale do Rio Guaribas	4.404	Picos	HOSPITAL REGIONAL JUSTINO LUZ	2.553	100 a 199
Vale do Sambito	1.010	Valença do Piauí	HOSP REG EUSTAQUIO PORTELA	656	40 a 99
SEMI-ARIDO	6.614			4.124	

SEMI-ARIDO	
NASCIDOS VIVOS RESIDENTES	6.614
NASCIDOS VIVOS OCORRIDOS	4.124
DIFERENÇA	2.490



Retornar à planilha com a produção de partos de todas as unidades e rever os estabelecimentos com <480 partos /ano.

Total de Partos por Região de Saúde e Estabelecimento – 2022

Macrorregião Semi-Árido

REGIÃO DE SAÚDE	MUNICÍPIO	CNES	ESTABELECIMENTOS	Total	VOLUME	LG
Vale do Canindé	Simplicio Mendes	2365103	HOSPITAL ESTADUAL JOSE DE MOURA FE	44	<20	4
Vale do Canindé	Oeiras	2777762	HOSP REG DEOLINDO COUTO	976	40 a 99	16
Vale do Rio Guaribas	Picos	2694719	CLINICA MATERNO INFANTIL ANIZINHA LUZ	24	<20	6
Vale do Rio Guaribas	Jaicós	2365375	HOSPITAL FLORISA SILVA	68	<20	3
Vale do Rio Guaribas	Picos	3205282	CLINICA DE URGENCIA DE PICOS	209	<20	8
Vale do Rio Guaribas	Paulistana	2365022	HOSPITAL E MATERNIDADE PETRONILA CAVALC	239	<20	7
Vale do Rio Guaribas	Picos	4009622	HOSPITAL REGIONAL JUSTINO LUZ	2302	100 a 199	36
Vale do Rio Guaribas	Paulistana	2364913	HOSPITAL REGIONAL MARIANA PIRES FERREIRA	313	20 a <40	16
Vale do Sambito	Elesbão Veloso	2364824	HOSP EST NORBERTO MOURA	30	<20	6
Vale do Sambito	Valença do Piauí	2777789	HOSP REG EUSTAQUIO PORTELA	641	40 a 99	12

Atenção Ambulatorial Especializada na Rede de Atenção à Saúde Materna e Infantil: elementos norteadores

Atenção Ambulatorial Especializada na Rede de Atenção à Saúde Materna e Infantil: elementos norteadores

Pré-Natal de Risco

- A estratificação de risco é permanente e a identificação ou não do risco pode acontecer em qualquer período da gestação.

Seguimento do Recém-Nascido de Risco, egressos das Unidades Neonatais

- A estratificação de risco deve ser permanente no seguimento longitudinal.

Atenção Ambulatorial Especializada na Rede de Atenção à Saúde Materna e Infantil: elementos norteadores

Pré-Natal de Risco

Seguimento do
Recém-Nascido de
Risco, egressos das
Unidades Neonatais

Modelo de atenção: ênfase no cuidado compartilhado com APS e com a vinculação.

Níveis e fluxos assistenciais em **tempo oportuno**.

Oportuno:
Até 15 dias para o PN de Risco a partir da indicação da APS.

Oportuno:
Até 15 dias após a alta da unidade neonatal.

Proposições de **parâmetros** de planejamento e programação.

Equipe multiprofissional especializada.

Atenção Ambulatorial Especializada na Rede de Atenção à Saúde Materna e Infantil: elementos norteadores

Pré-Natal de Risco



Ter **apoio diagnóstico e terapêutico**, de acordo com a necessidade da população referenciada, e ser referência para as UBS de todos os municípios da região/macrorregião, de acordo com a parametrização e programação assistencial pactuada em CIR/CIB.

Seguimento do Recém-Nascido de Risco, egressos das Unidades Neonatais



Acesso regulado: Modalidades de agendamento direto pelas equipes da APS dos municípios de acordo com os critérios pactuados entre os gestores (segundo protocolos de estratificação de risco).



Transporte sanitário organizado com rotas que ligam todos os municípios com o ambulatório, considerando os cuidados necessários com a gestante de alto risco

Atenção Ambulatorial Especializada na Rede de Atenção à Saúde Materna e Infantil: elementos norteadores para atenção ao PN de Risco

Pré-Natal de Alto Risco
Pré-Natal de Risco Intermediário



15% da população
de gestantes

O **PN de Alto Risco** deve ser preferencialmente situado em Maternidades de Alto Risco ou, no mínimo, vinculado a elas;

O **PN de Risco Intermediário** deve ser avaliado em cada território na perspectiva da e-multi / de experiências do Planifica como CEAMI / ou de outras possibilidades de acordo com cada realidade local. Aqui o **diferencial é o acesso à avaliação por Obstetra e a exames**)

Atenção Ambulatorial Especializada na Rede de Atenção à Saúde Materna e Infantil: elementos norteadores para atenção ao PN de Risco

Proposições de parâmetros de planejamento e programação considerando a necessidade estimada e cobertura exclusivamente em Ambulatório de Alto Risco

Cobertura para 5.500 gestantes estimadas, sendo 825 estimadas para gestação de alto risco.	Equipe mínima: 2 Obstetras com experiência no atendimento à gestante de alto risco por turno de serviço; 1 Clínico Médico; 1 Enfermeiro; 1 Nutricionista; 1 Assistente Social; e 1 Psicólogo.	Acesso a subespecialidades: medicina fetal, endocrinologista, cardiologista, neurologista, geneticista, fisiatra, fisioterapeuta, entre outras de acordo com as necessidades de cada gestante em até no máximo 15 dias a partir da indicação clínica	Suporte diagnóstico e terapêutico: de acordo com o perfil de demanda e o caráter eletivo do atendimento: Laboratório clínico com capacidade de acesso a urocultura com resultado preliminar em 48h, acesso a hemocultura, dentre outros exames especializados; e Serviço de ultrassonografia, incluindo Dopplerfluxometria
---	---	--	--

- Esses parâmetros podem ser revistos se houver a composição com serviços de atenção ao PN de Risco Intermediário (por exemplo 5% do número estimado de gestante de risco atendidas no ambulatório alto risco e 10% nos de risco intermediário)

Atenção Ambulatorial Especializada na Rede de Atenção à Saúde Materna e Infantil: elementos norteadores para o Seguimento dos Egressos de Unidades

- Realiza atenção integral às crianças e suas famílias por meio de avaliação, diagnóstico, terapêutica e orientação no período posterior à internação em unidade neonatal, de maneira a promover seu crescimento e desenvolvimento adequados, bem como minimizar danos advindos das condições que justificaram a internação.

Proposições de parâmetros de planejamento e programação considerando:

Cobertura regional mínima de 5.500 nascidos vivos, sendo 550 estimados como de risco (10%),	Equipe mínima: Neonatologistas ou Pediatras; Enfermeiro; Assistente Social; Fisioterapeuta, Fonoaudiólogo e Psicólogo. Deve ainda garantir de acordo com a pactuação regional.	Acesso a subespecialidades: neuropediatra, oftalmologista, otorrinolaringologista, geneticista, cardiologista, pneumologista, gastroenterologista, ortopedista, cirurgião pediátrico, terapeuta ocupacional, fisiatra, nutricionista, entre outras) de acordo com as necessidades de cada recém-nascido	Suporte diagnóstico e terapêutico: o serviço deve dispor ou garantir o acesso aos recursos assistenciais, diagnósticos e terapêuticos de apoio, de acordo com o perfil de demanda e o caráter eletivo do atendimento, incluindo os previstos nos programas de triagem neonatal do MS
--	--	---	--

Atenção Especializada à Gestação de Alto Risco por Região de Saúde , PI - 2023

Macro	Região de Saúde	Município	CNES	Estabelecimento	Gestão
Meio Norte	Entre Rios	Teresina	2323397	Maternidade Dona Evangelina Rosa	SES
Litoral	Cocais	Piripiri	?	?	?
Semmi-Arido	Vale do Rio Guaribas	Picos	3527972	Clinica Integrada de Saúde da Mulher Clisam	SMS
Cerrados	Vale dos Rios Piaui e Itaueiras	Floriano	2858185	Policlinica de Floriano Teresa Chaib	SMS
Cerrados	Serra da Capivara	São Raimundo	?	?	?

Fonte: Dados fornecidos pela SES através da Planilha Identificação dos Serviços de Ambulatório de Pré-Natal de Alto Risco e de Seguimento do Recém-Nascido egresso das Unidades Neonatais.

Atenção Especializada - Seguimento do Recém-Nascido e Crianças egressos de Unidades Neonatais por Região de Saúde , PI - 2023

Macro	Região de Saúde	Município	CNES	Estabelecimento	Gestão
Meio Norte	Entre Rios	Teresina	?	?	?
Cerrados	Vale dos Rios Piauí e Itaueiras	Floriano	2858185	Policlinica de Floriano Teresa Chaib	SMS

Fonte: Dados fornecidos pela SES através da Planilha Identificação dos Serviços de Ambulatório de Pré-Natal de Alto Risco e de Seguimento do Recém-Nascido egresso das Unidades Neonatais.

Desdobramentos

- **Validação dos dados de 2023 sobre os serviços**
- **Análise do contexto no estado em termos de pactuação da proposição de rede que garanta qualidade e segurança na atenção ao parto e nascimento**
- **Apresentação pela SES de experiências de PN de Risco e de Seguimento**
- **Outros ,,,,**



Estratégia para a Redução da Mortalidade Materna e Neonatal

