

# REDUÇÃO DA MORTALIDADE MATERNA E NEONATAL NO BRASIL

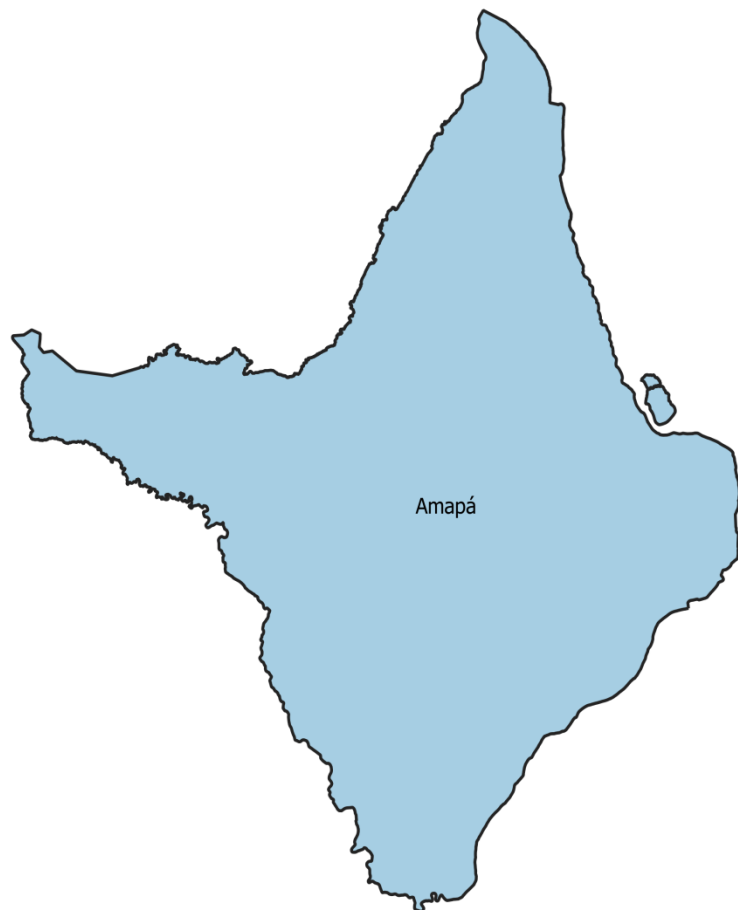


COORDENAÇÃO DE AÇÕES NACIONAIS E DE COOPERAÇÃO

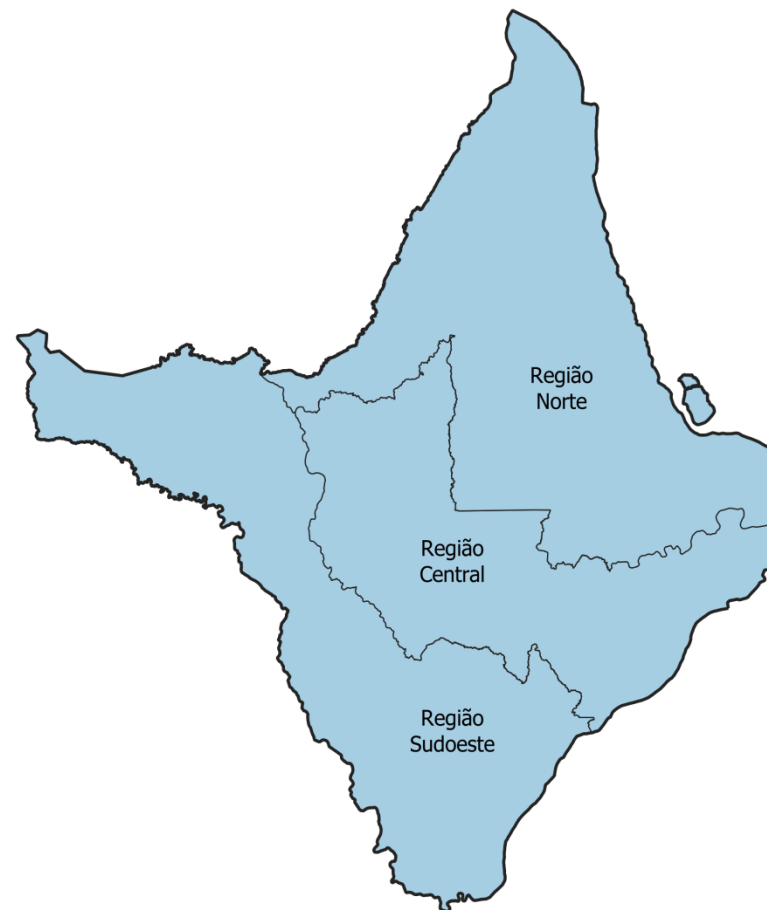


# Desenho de Rede de Atenção Materna e Neonatal no Amapá: análises e proposições

## Macrorregiões de Saúde (1) do Estado do Amapá



## Regiões de Saúde (3) do Estado do Amapá



## Indicadores de Nascimento, AP - 2022

REGIÕES DE SAÚDE	Nº de Habitantes		Nº de Nascidos Vivos Residentes		Nº de Nascidos Vivos Ocorridos	
	2019	2021	2019	2022	2019	2022
Área Central	566.463	588.584	10.101	8.582	12.132	10.311
Área Norte	69.931	72.879	1.381	1.206	924	783
Área Sudoeste	209.337	216.150	3.874	2.808	3.846	2.828
MACAPÁ	503.327	522.357	8.884	7.556	11.825	10.079
AMAPÁ	845.731	877.613	15.356	12.596	16.902	13.922
NORTE	18.430.980	18.906.962	313.696	277.005	312.669	276.420
<b>BRASIL</b>	<b>210.147.125</b>	<b>213.317.639</b>	<b>2.849.146</b>	<b>2.471.519</b>	<b>2.849.146</b>	<b>2.471.519</b>

Nota: Os dados do Censo de 2022 da população por Região de Saúde ainda não estão disponíveis pelo IBGE.

Fonte: MS/SVS/CGIAE - Sistema de Informações sobre Nascidos Vivos (SINASC) e IBGE/Diretoria de Pesquisas, Coordenação de População e Indicadores Sociais, Gerência de Estudos e Análises da Dinâmica Demográfica, (IBGE),

## Indicadores de Nascimento, AP - 2022

REGIÕES DE SAÚDE	% Pré-Natal Adequado e Mais que Adequado		% RN com Idade Gestacional < 37 semanas		% RN com Muito Baixo Peso ao Nascer < 1500g		% RN com Apgar no 5º Minuto < 7 e PN ≥ 2500g	
	2019	2022	2019	2022	2019	2022	2019	2022
Área Central	47,3%	51,9%	24,9%	12,4%	1,6%	1,5%	0,7%	1,0%
Área Norte	38,2%	51,3%	13,5%	11,9%	0,9%	1,3%	1,5%	2,2%
Área Sudoeste	34,3%	51,1%	15,5%	15,7%	1,3%	1,5%	1,3%	1,2%
MACAPÁ	47,7%	51,7%	25,8%	12,5%	1,7%	1,6%	0,6%	0,9%
AMAPÁ	43,2%	51,7%	21,5%	13,1%	1,5%	1,5%	0,9%	1,1%
NORTE	52,9%	57,8%	12,1%	12,4%	1,2%	1,3%	1,3%	1,3%
BRASIL	70,8%	73,3%	11,1%	11,8%	1,4%	1,5%	1,4%	1,3%

Nota: O dados em vermelho correspondem aos valores piores do que a média do estado.

## Indicadores de Mortalidade, AP - 2021

REGIÕES DE SAÚDE	Razão de Mortalidade Materna		Taxa de Mortalidade Infantil (< 1 ano)		Taxa de Mortalidade Neonatal (< 28 dias)	
	2019	2021	2019	2021	2019	2021
Área Central	29,7 (3)	101,6 (10)	20,3	20,1	13,1	13,3
Área Norte	0,0 (0)	69,8 (1)	10,9	23,0	8,7	16,8
Área Sudoeste	51,6 (2)	80,6 (3)	17,8	18,3	9,8	10,5
MACAPÁ	33,8 (3)	116,4 (10)	20,6	20,4	13,2	13,9
AMAPÁ	32,6 (5)	93,4 (14)	18,8	19,9	11,9	12,9
NORTE	74,3 (233)	141,6 (438)	15,1	15,0	9,9	10,1
<b>BRASIL</b>	<b>55,3 (1576)</b>	<b>113,2 (3030)</b>	<b>12,4</b>	<b>11,9</b>	<b>8,6</b>	<b>8,4</b>

Nota: O dados em vermelho correspondem aos valores piores do que a média do estado.

## Indicadores de Mortalidade, AP - 2021

REGIÕES DE SAÚDE	% OM Investigado com Ficha Síntese		% OMIF Investigado com Ficha Síntese		% OI Investigado com Ficha Síntese	
	2019	2021	2019	2021	2019	2021
Área Central	100,0%	100,0%	98,8%	100,0%	60,0%	63,6%
Área Norte	100,0%	100,0%	83,3%	100,0%	86,7%	93,9%
Área Sudoeste	100,0%	100,0%	100,0%	98,0%	87,0%	85,3%
MACAPÁ	100,0%	100,0%	100,0%	100,0%	60,7%	66,9%
AMAPÁ	100,0%	100,0%	97,7%	99,5%	67,8%	71,9%
NORTE	97,9%	95,4%	98,8%	88,1%	75,1%	78,4%
<b>BRASIL</b>	<b>91,8%</b>	<b>92,7%</b>	<b>88,3%</b>	<b>89,2%</b>	<b>80,3%</b>	<b>80,7%</b>

Nota: O dados em vermelho correspondem aos valores piores do que a média do estado.

Fonte: MS/SVS/CGIAE - Sistema de Informações sobre Mortalidade (SIM).

## Análise da Produção de Partos por volume, AP 2021 - 2022

VOLUME DE PARTOS	INTERNAÇÕES SUS				ESTABELECIMENTOS DE SAÚDE				LEITOS OBSTÉTRICOS			
	2021		2022		2021		2022		2021		2022	
Ano	Nº	%	Nº	%	Nº	%	Nº	%	Nº	%	Nº	%
< 480	738	6,53%	810	6%	7	64%	7	58%	33	19%	33	14%
480 a < 1200	1.919	16,97%	1.430	11%	2	18%	2	17%	30	17%	64	28%
1200 a < 2400	1.662	14,70%	3.492	28%	1	9%	2	17%	25	14%	47	20%
2400 a < 3600	0	0,00%	0	0%	0	0%	0	0%	0	0%	0	0%
≥ 3600	6.989	61,81%	6.812	54%	1	9%	1	8%	88	50%	88	38%
<b>TOTAL</b>	<b>11.308</b>	<b>100%</b>	<b>12.544</b>	<b>100%</b>	<b>11</b>	<b>100%</b>	<b>12</b>	<b>100%</b>	<b>176</b>	<b>100%</b>	<b>232</b>	<b>100%</b>

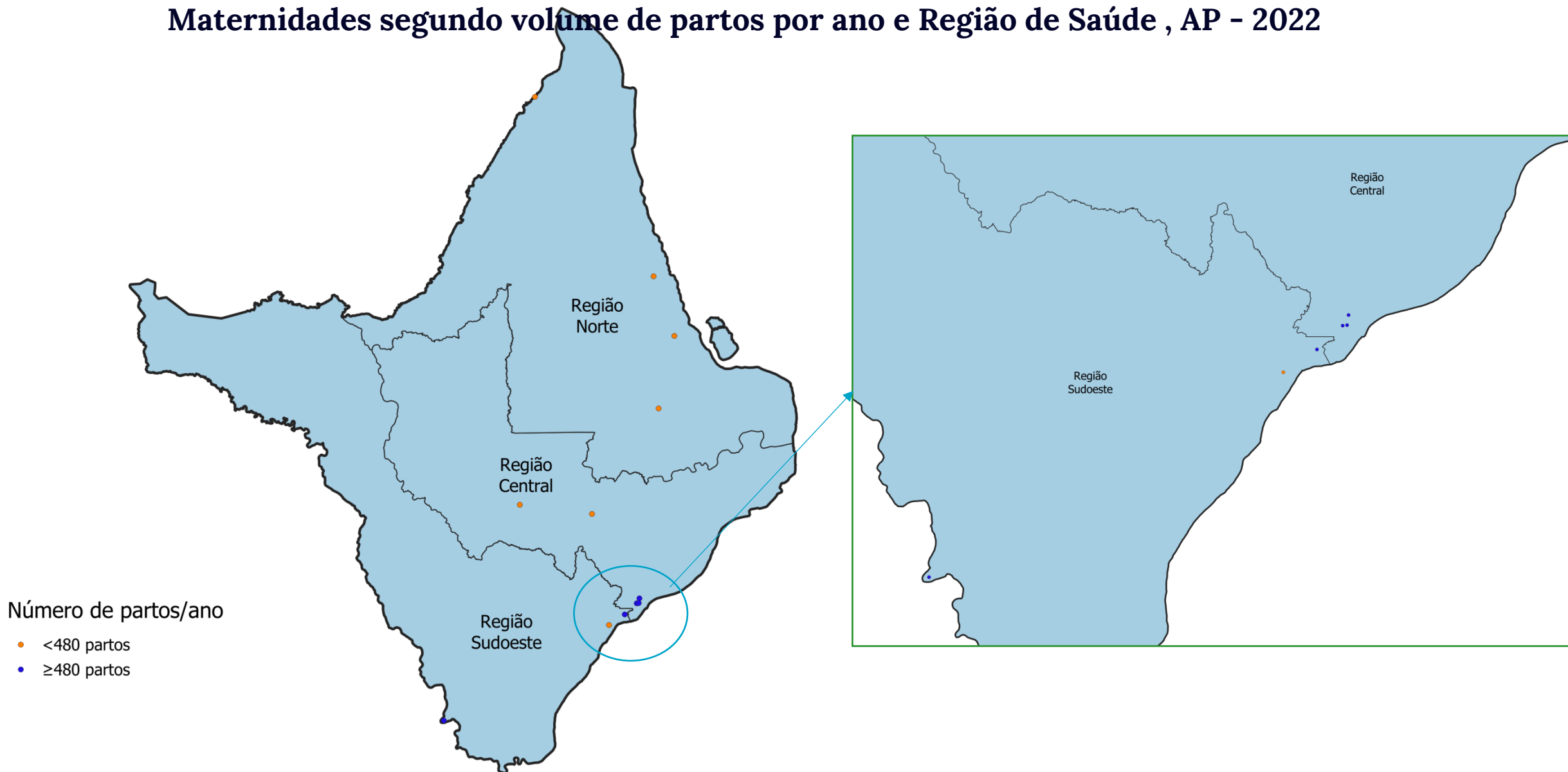
Fonte: Ministério da Saúde - Cadastro Nacional dos Estabelecimentos de Saúde do Brasil (CNES) e Sistema de Informações Hospitalares do SUS (SIHSUS)

Nota: Durante a análise, não foram considerados estabelecimentos com um volume de partos mensais inferior a 2;

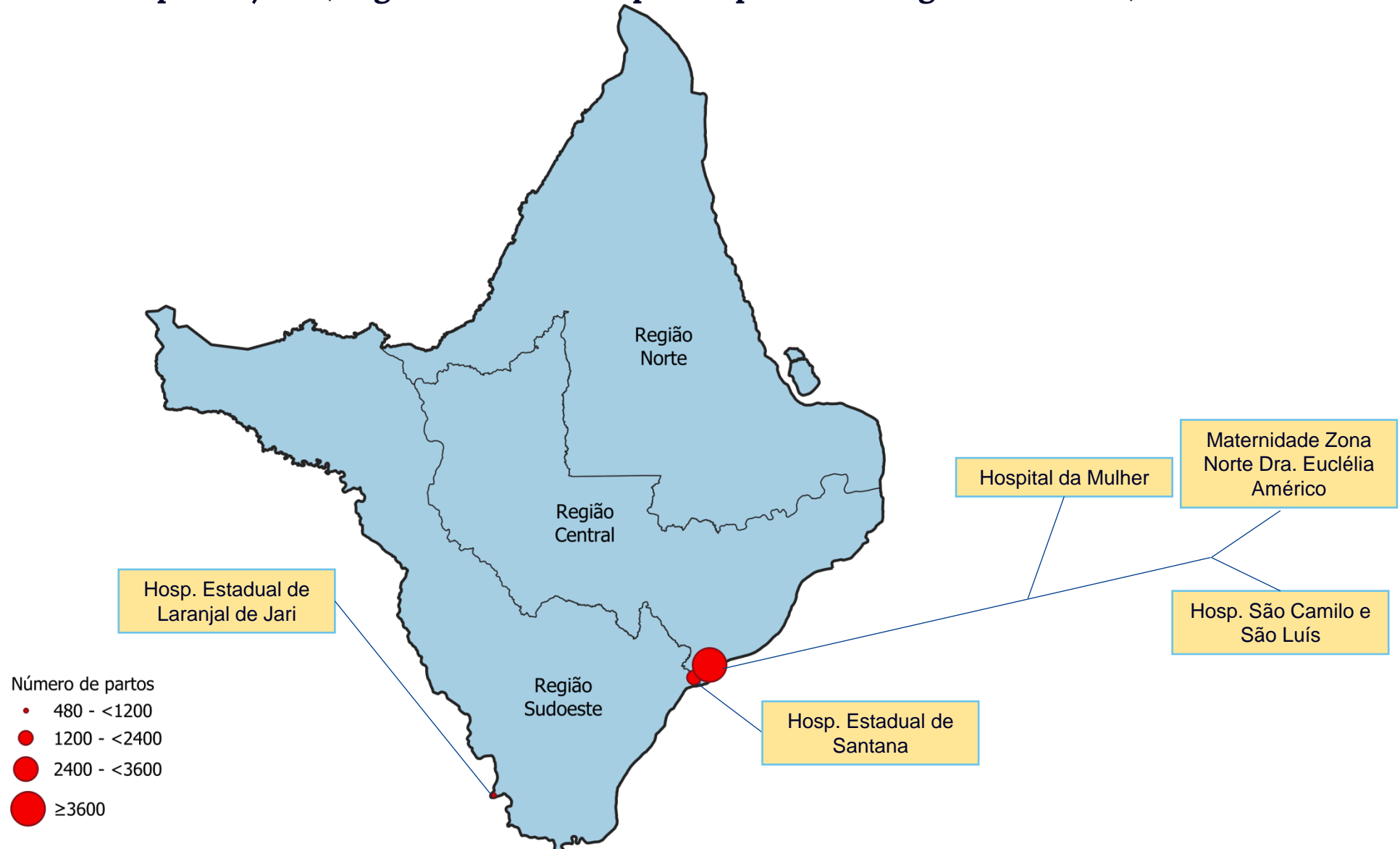
Nota: 2022 - Volume de parto <2 : 22 internações SUS; 2 estabelecimento de saúde e 8 Leitos Obstétricos

Nota: 2021 - Volume de parto <2 : 3 internações SUS; 1 estabelecimento de saúde e 4 Leitos Obstétricos

## Maternidades segundo volume de partos por ano e Região de Saúde , AP - 2022



### Maternidades >480 partos/ano, segundo volume de partos por ano e Região de Saúde , AP - 2022



Fonte: Ministério da Saúde - Cadastro Nacional dos Estabelecimentos de Saúde do Brasil - CNES e Sistema de Informações Hospitalares do SUS (SIH/SUS)

## Proposição de classificação das Maternidades em 3 níveis

### Nível 1

Maternidades de baixo risco:

- volume de nascimentos **entre 500 – 1200/ano**
- abrangência **municipal**

### Nível 2

Maternidades que tenham pelo menos uma das seguintes características:

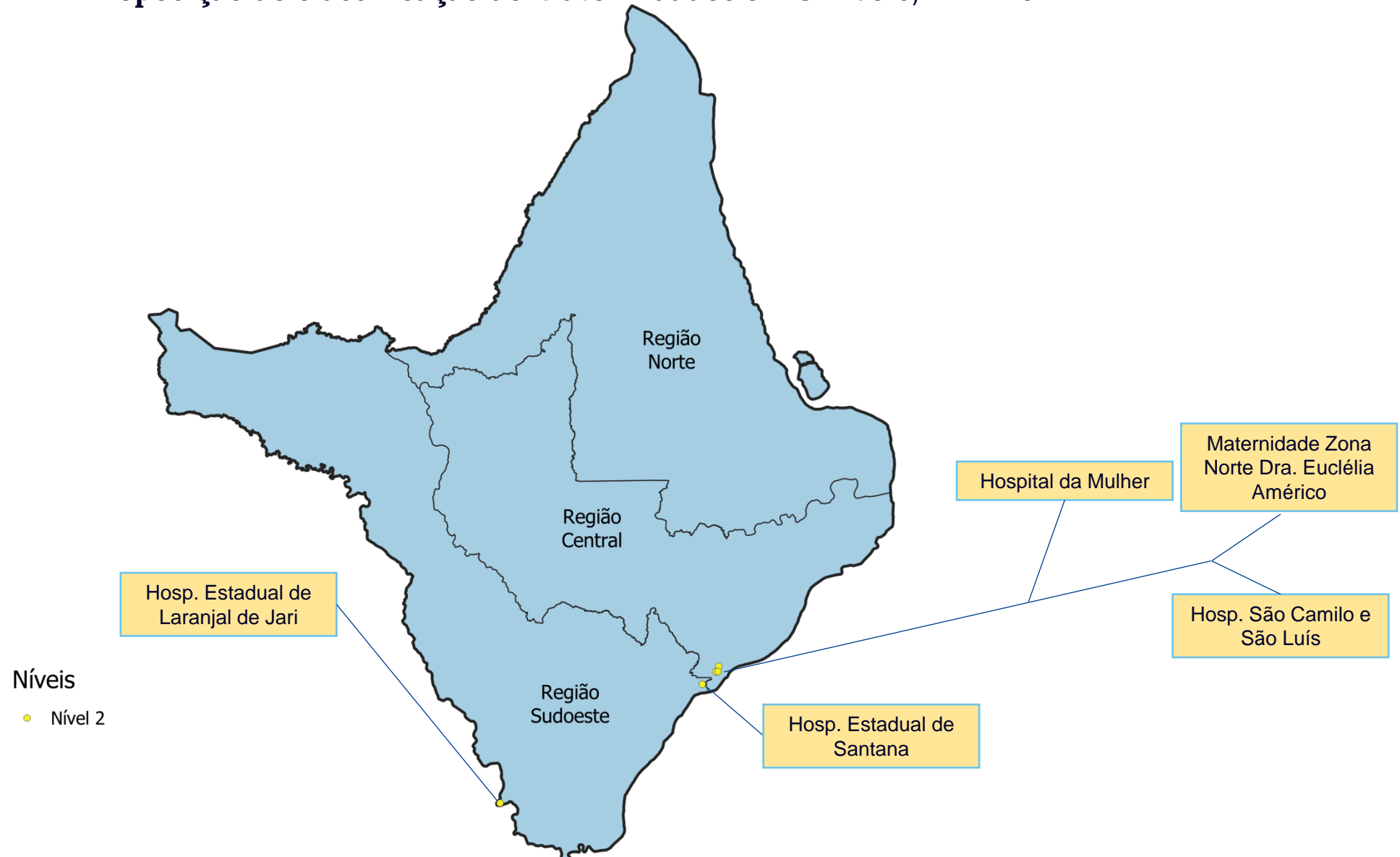
- volume de nascimentos maior que **1200 nascimento/ano**
- capacidade de atenção ao **risco materno e neonatal intermediário** independente do volume
- abrangência **regional**

### Nível 3

Maternidades com capacidade para atenção ao alto risco materno e neonatal (GAR) e abrangência macrorregional/estadual

- abrangência **macrorregional ou estadual**

## Proposição de classificação de Maternidades em 3 níveis, AP – 2022



## Panorama de Leitos Obstétricos e Neonatais por Região de Saúde , AP – 2022 e 2023

REGIÃO DE SAÚDE	OBSTÉTRICOS						UTIN						UCINCo						UCINCa					
	2022			2023			2022			2023			2022			2023			2022			2023		
	Necess.	Exist.	Dif.	Necess.	Exist.	Dif.	Necess.	Exist.	Dif.	Necess.	Exist.	Dif.	Necess.	Exist.	Dif.	Necess.	Exist.	Dif.	Necess.	Exist.	Dif.	Necess.	Exist.	Dif.
Área Central	117	166	49	99	177	78	20	20	0	17	45	28	20	18	-2	17	40	23	10	6	-4	14	6	-8
Área Norte	15	24	9	13	24	11	2	0	-2	2	0	-2	2	0	-2	2	0	-2	1	0	-1	0	0	0
Área Sudoeste	45	34	-11	32	40	8	7	0	-7	5	6	1	7	0	-7	5	6	1	3	0	-3	1	0	-1
AMAPÁ	177	224	47	144	241	97	29	20	-9	24	51	27	29	18	-11	24	46	22	14	6	-8	15	6	-9

## Leitos Obstétricos por Região de Saúde, AP - 2022 e 2023

REGIÃO DE SAÚDE	GESTANTES			2022									2023												
				NECESSIDADE				EXISTENTE				DIFERENÇA			NECESSIDADE				EXISTENTE				DIFERENÇA		
	TOTAL	BAIXO RISCO	ALTO RISCO	TOTAL	BAIXO RISCO	ALTO RISCO	UTI ADULTO	TOTAL	BAIXO RISCO	ALTO RISCO	UTI ADULTO	TOTAL	BAIXO RISCO	ALTO RISCO	TOTAL	BAIXO RISCO	ALTO RISCO	UTI ADULTO	TOTAL	BAIXO RISCO	ALTO RISCO	UTI ADULTO	TOTAL	BAIXO RISCO	ALTO RISCO
Área Central	9.440	8.024	1.416	117	91	26	7	166	166	0	42	49	75	-26	99	77	22	5	177	166	0	47	78	89	-22
Área Norte	1.325	1.127	198	15	12	3	0	24	24	0	0	9	12	-3	13	10	3	0	24	24	0	0	11	14	-3
Área Sudoeste	3.087	2.624	463	45	35	10	2	34	34	0	10	-11	-1	-10	32	25	7	1	40	34	0	6	8	9	-7
AMAPÁ	13.852	11.775	2.077	177	138	39	9	224	224	0	52	47	86	-39	144	112	32	6	241	224	0	53	97	112	-32

Fonte: Ministério da Saúde - Cadastro Nacional dos Estabelecimentos de Saúde do Brasil (CNES) e Sistema de Informações sobre Nascidos Vivos (SINASC).

## Leitos Obstétricos por Região de Saúde e Estabelecimento, AP - 2022 e 2023

REGIÃO DE SAÚDE	MUNICÍPIO	ESTABELECIMENTO DE SAÚDE	2022										2023											
			NECESSIDADE				EXISTENTES				DIFERENÇA		NECESSIDADE				EXISTENTES				DIFERENÇA			
			TOTAL	BAIXO RISCO	ALTO RISCO	UTI ADULTO	TOTAL	BAIXO RISCO	ALTO RISCO	UTI ADULTO	TOTAL	BAIXO RISCO	ALTO RISCO	TOTAL	BAIXO RISCO	ALTO RISCO	UTI ADULTO	TOTAL	BAIXO RISCO	ALTO RISCO	UTI ADULTO	TOTAL	BAIXO RISCO	ALTO RISCO
ÁREA CENTRAL	Macapá	SES AP HOSPITAL DA MULHER	117	91	26	7	88	88	0	0	36	62	-26	99	77	22	5	88	88	0	2	64	86	-22
		HOSPITAL SAO CAMILO E SAO LUIS					25	25	0	4								25	25	0	4			
		SES AP MATERNIDADE ZONA NORTE DRA EUCLÉLIA AMÉRICO - BEM NASCER					40	40	0	0								50	50	0	0			
ÁREA NORTE	Oiapoque	SES AP HOSPITAL ESTADUAL DE OIAPOQUE	15	12	3	0	11	11	0	0	-4	-1	-3	13	10	3	0	11	11	0	0	-2	1	-3
ÁREA SUDOESTE	Laranjal do Jari	SES AP HOSPITAL ESTADUAL DE LARANJAL DO JARI	45	35	10	2	14	14	0	0	-15	-5	-10	32	25	7	1	14	14	0	0	4	11	-7
	Santana	SES AP HOSPITAL ESTADUAL DE SANTANA					16	16	0	0								22	22	0	6			
AMAPÁ			177	138	39	9	194	194	0	4	17	56	-39	144	112	32	6	210	210	0	12	66	98	-32

Fonte: Ministério da Saúde - Cadastro Nacional dos Estabelecimentos de Saúde do Brasil (CNES) e Sistema de Informações sobre Nascidos Vivos (SINASC). Os leitos GAR de 2023 foram extraídos da planilha do Ministério da Saúde com as informações enviadas pelas SES.

## Leitos Neonatais por Região de Saúde, AP – 2022 e 2023

REGIÃO DE SAÚDE	2022												2023											
	NECESSIDADE				EXISTENTE				DIFERENÇA				NECESSIDADE				EXISTENTE				DIFERENÇA			
	TOTAL	UTIN	UCINCo	UCINCa	TOTAL	UTIN	UCINCo	UCINCa	TOTAL	UTIN	UCINCo	UCINCa	TOTAL	UTIN	UCINCo	UCINCa	TOTAL	UTIN	UCINCo	UCINCa	TOTAL	UTIN	UCINCo	UCINCa
Área Central	50	20	20	10	44	20	18	6	-6	0	-2	-4	42	17	17	8	91	45	40	6	49	28	23	-2
Área Norte	5	2	2	1	0	0	0	0	-5	-2	-2	-1	5	2	2	1	0	0	0	0	-5	-2	-2	-1
Área Sudoeste	17	7	7	3	0	0	0	0	-17	-7	-7	-3	12	5	5	2	12	6	6	0	0	1	1	-2
AMAPÁ	72	29	29	14	44	20	18	6	-28	-9	-11	-8	59	24	24	11	103	51	46	6	44	27	22	-5

## Leitos Neonatais por Região de Saúde e Estabelecimento, AP – 2022 e 2023

REGIÃO DE SAÚDE	MUNICÍPIO	ESTABELECIMENTO DE SAÚDE	2022									2023								
			NECESSIDADE			EXISTENTES			DIFERENÇA			NECESSIDADE			EXISTENTES			DIFERENÇA		
			UTIN	UCINCO	UCINCA	UTIN	UCINCO	UCINCA	UTIN	UCINCO	UCINCA	UTIN	UCINCO	UCINCA	UTIN	UCINCO	UCINCA	UTIN	UCINCO	UCINCA
ÁREA CENTRAL	Macapá	SES AP HOSPITAL DA MULHER				16	18	6							32	36	12			
		HOSPITAL SAO CAMILO E SAO LUIS	20	20	10	4	0	0	0	-2	-4	17	17	8	8	0	0	28	23	6
		SES AP MATERNIDADE ZONA NORTE DRA EUCLELIA AMERICO - BEM NASCER				0	0	0							5	4	2			
ÁREA NORTE	Oiapoque	SES AP HOSPITAL ESTADUAL DE OIAPOQUE	2	2	1	0	0	0	-2	-2	-1	2	2	1	0	0	0	-2	-2	-1
ÁREA SUDOESTE	Laranjal do Jari	SES AP HOSPITAL ESTADUAL DE LARANJAL DO JARI	7	7	3	0	0	0	-7	-7	-3	5	5	2	0	3	0	1	1	-1
	Santana	SES AP HOSPITAL ESTADUAL DE SANTANA				0	0	0							6	3	1			
AMAPÁ			29	29	14	20	18	6	-9	-11	-8	24	24	11	51	46	15	27	22	4

Fonte: Ministério da Saúde - Cadastro Nacional dos Estabelecimentos de Saúde do Brasil (CNES) e Sistema de Informações sobre Nascidos Vivos (SINASC).

## Proposição de Desenho da RAS MI - Maternidades por Região e Volume

REGIÃO DE SAÚDE	NASCIDOS VIVOS RESIDENTES	MUNICÍPIO	ESTABELECIMENTO DE SAÚDE	NASCIDOS VIVOS OCORRIDOS	VOLUME DE PARTOS/MÊS
ÁREA CENTRAL	8.582	MACAPÁ	SES AP HOSPITAL DA MULHER	6.130	300 e +
			HOSPITAL SAO CAMILO E SAO LUIS	1.827	100 a 199
			SES AP MATERNIDADE ZONA NORTE DRA EUCLELIA AMERICO - BEM NASCER	2.057	40 a 99
ÁREA NORTE	1.206	OIAPOQUE	SES AP HOSPITAL ESTADUAL DE OIAPOQUE	442	< 40
ÁREA SUDOESTE	2.808	LARANJAL DO JARI	SES AP HOSPITAL ESTADUAL DE LARANJAL DO JARI	867	40 a 99
		SANTANA	SES AP HOSPITAL ESTADUAL DE SANTANA	2.121	100 a 199
<b>AMAPÁ</b>	<b>12.596</b>			<b>13.444</b>	

NASCIDOS VIVOS RESIDENTES	12.596
NASCIDOS VIVOS OCORRIDOS	13.444
<b>DIFERENÇA</b>	<b>-848</b>



Como as unidades conseguem absorver o número de nascidos vivos residentes não há necessidade de retornar à planilha com a produção de partos de todas as unidades e rever os estabelecimentos com <480 partos /ano.

## Total de Partos por Região de Saúde e Estabelecimento – 2022

REGIÃO DE SAÚDE	MUNICÍPIO	CNE	ESTABELECIMENTOS	Total	VOLUME	LO
Região Central	Macapá	2020068	SES AP HOSPITAL DA MULHER	6812	>300	88
Região Central	Macapá	2020890	HOSPITAL SAO CAMILO E SAO LUIS	1659	100 a 199	25
Região Central	Macapá	2906635	SES AP MATERNIDADE ZONA NORTE DRA EUCLELIA AMERICO	672	40 a 99	50
Região Central	Pedra Branca do Amapari	2021218	SES AP UNID MISTA DE SAUDE DE PEDRA BRANCA DO AMAPARI	49	<20	2
Região Central	Porto Grande	2019736	PMPG HOSPITAL MUNICIPAL MARIA LUCIA GUIMARAES DA SILVA	57	<20	4
Região Norte	Amapá	2019701	SES AP UNID MISTA DE SAUDE DE AMAPA	105	<20	6
Região Norte	Calçoene	2019728	SES AP UNID MISTA DE SAUDE DE CALCOENE	73	<20	4
Região Norte	Oiapoque	2021463	SES AP HOSPITAL ESTADUAL DE OIAPOQUE	454	20 a <40	11
Região Norte	Tartarugalzinho	2019671	SES AP UNID MISTA DE SAUDE DE TARTARUGALZINHO	48	<20	3
Região Sudoeste	Laranjal do Jari	2020076	SES AP HOSPITAL ESTADUAL DE LARANJAL DO JARI	758	40 a 99	14
Região Sudoeste	Mazagão	2020165	SES AP UNID MISTA DE SAUDE DE MAZAGAO	24	<20	3
Região Sudoeste	Santana	2021064	SES AP HOSPITAL ESTADUAL DE SANTANA	1833	100 a 199	22

# Atenção Ambulatorial Especializada na Rede de Atenção à Saúde Materna e Infantil: elementos norteadores

## Atenção Ambulatorial Especializada na Rede de Atenção à Saúde Materna e Infantil: elementos norteadores

### Pré-Natal de Risco

- A estratificação de risco é permanente e a identificação ou não do risco pode acontecer em qualquer período da gestação.

### Seguimento do Recém-Nascido de Risco, egressos das Unidades Neonatais

- A estratificação de risco deve ser permanente no seguimento longitudinal.

## Atenção Ambulatorial Especializada na Rede de Atenção à Saúde Materna e Infantil: elementos norteadores

Pré-Natal de Risco

Seguimento do  
Recém-Nascido de  
Risco, egressos das  
Unidades Neonatais

**Modelo de atenção:** ênfase no cuidado compartilhado com APS e com a vinculação.

Níveis e fluxos assistenciais em **tempo oportuno**.

**Oportuno:**  
Até 15 dias para o PN de Risco a partir da indicação da APS.

**Oportuno:**  
Até 15 dias após a alta da unidade neonatal.

Proposições de **parâmetros** de planejamento e programação.

Equipe multiprofissional especializada.

## Atenção Ambulatorial Especializada na Rede de Atenção à Saúde Materna e Infantil: elementos norteadores

### Pré-Natal de Risco



Ter **apoio diagnóstico e terapêutico**, de acordo com a necessidade da população referenciada, e ser referência para as UBS de todos os municípios da região/macrorregião, de acordo com a parametrização e programação assistencial pactuada em CIR/CIB.

### Seguimento do Recém-Nascido de Risco, egressos das Unidades Neonatais



**Acesso regulado:** Modalidades de agendamento direto pelas equipes da APS dos municípios de acordo com os critérios pactuados entre os gestores (segundo protocolos de estratificação de risco).



**Transporte sanitário** organizado com rotas que ligam todos os municípios com o ambulatório, considerando os cuidados necessários com a gestante de alto risco

## Atenção Ambulatorial Especializada na Rede de Atenção à Saúde Materna e Infantil: elementos norteadores para atenção ao PN de Risco

Pré-Natal de Alto Risco  
Pré-Natal de Risco Intermediário



15% da população  
de gestantes

O **PN de Alto Risco** deve ser preferencialmente situado em Maternidades de Alto Risco ou, no mínimo, vinculado a elas;

O **PN de Risco Intermediário** deve ser avaliado em cada território na perspectiva da e-multi / de experiências do Planifica como CEAMI / ou de outras possibilidades de acordo com cada realidade local. Aqui o **diferencial é o acesso à avaliação por Obstetra e a exames**)

## Atenção Ambulatorial Especializada na Rede de Atenção à Saúde Materna e Infantil: elementos norteadores para atenção ao PN de Risco

### Proposições de parâmetros de planejamento e programação considerando a necessidade estimada e cobertura exclusivamente em Ambulatório de Alto Risco

<b>Cobertura</b> para 5.500 gestantes estimadas, sendo 825 estimadas para gestação de alto risco.	<b>Equipe mínima:</b> 2 Obstetras com experiência no atendimento à gestante de alto risco por turno de serviço; 1 Clínico Médico; 1 Enfermeiro; 1 Nutricionista; 1 Assistente Social; e 1 Psicólogo.	<b>Acesso a subespecialidades:</b> medicina fetal, endocrinologista, cardiologista, neurologista, geneticista, fisiatra, fisioterapeuta, entre outras de acordo com as necessidades de cada gestante em até no máximo 15 dias a partir da indicação clínica	<b>Suporte diagnóstico e terapêutico:</b> de acordo com o perfil de demanda e o caráter eletivo do atendimento: Laboratório clínico com capacidade de acesso a urocultura com resultado preliminar em 48h, acesso a hemocultura, dentre outros exames especializados; e Serviço de ultrassonografia, incluindo Dopplerfluxometria
---	---	--	--

- Esses parâmetros podem ser revistos se houver a composição com serviços de atenção ao PN de Risco Intermediário (por exemplo 5% do número estimado de gestante de risco atendidas no ambulatório alto risco e 10% nos de risco intermediário)

## Atenção Ambulatorial Especializada na Rede de Atenção à Saúde Materna e Infantil: elementos norteadores para o Seguimento dos Egressos de Unidades

- Realiza atenção integral às crianças e suas famílias por meio de avaliação, diagnóstico, terapêutica e orientação no período posterior à internação em unidade neonatal, de maneira a promover seu crescimento e desenvolvimento adequados, bem como minimizar danos advindos das condições que justificaram a internação.

### Proposições de parâmetros de planejamento e programação considerando:

<b>Cobertura regional</b> mínima de 5.500 nascidos vivos, sendo 550 estimados como de risco (10%),	<b>Equipe mínima:</b> Neonatologistas ou Pediatras; Enfermeiro; Assistente Social; Fisioterapeuta, Fonoaudiólogo e Psicólogo. Deve ainda garantir de acordo com a pactuação regional.	<b>Acesso a subespecialidades:</b> neuropediatra, oftalmologista, otorrinolaringologista, geneticista, cardiologista, pneumologista, gastroenterologista, ortopedista, cirurgião pediátrico, terapeuta ocupacional, fisiatra, nutricionista, entre outras) de acordo com as necessidades de cada recém-nascido	<b>Suporte diagnóstico e terapêutico:</b> o serviço deve dispor ou garantir o acesso aos recursos assistenciais, diagnósticos e terapêuticos de apoio, de acordo com o perfil de demanda e o caráter eletivo do atendimento, incluindo os previstos nos programas de triagem neonatal do MS
--	--	---	--

## Atenção Especializada à Gestação de Alto Risco por Região de Saúde , AP - 2023

Macro	Região de Saúde	Município	CNES	Estabelecimento	Gestão
Macro Única	Area Central	Macapá	?	Hospital da Mulher Mãe Luzia	?
Macro Única	Area Central	Macapá	470449	PMM Centro de Especialidades Municipal Dr Papaleo Paes	SMS
Macro Única	Area Sudoeste	Santana	?	Policlinica Saúde da Mulher	?
Macro Única	Area Sudoeste	Laranjal do Jari	2020076	Hospital Estadual de Laranjal do Jari	SES

Fonte: Dados fornecidos pela SES e SMS através da Planilha Identificação dos Serviços de Ambulatório de Pré-Natal de Alto Risco e de Seguimento do Recém-Nascido egresso das Unidades Neonatais.

## Atenção Especializada - Seguimento do Recém-Nascido e Crianças egressos de Unidades Neonatais por Região de Saúde , AP - 2023

Macro	Região de Saúde	Município	CNES	Estabelecimento	Gestão
Macro Única	Area Central	Macapá	?	Hospital da Mulher Mãe Luzia	?

Fonte: Dados fornecidos pela SES e SMS através da Planilha Identificação dos Serviços de Ambulatório de Pré-Natal de Alto Risco e de Seguimento do Recém-Nascido egresso das Unidades Neonatais.

# Desdobramentos

- **Validação dos dados de 2023 sobre os serviços**
- **Análise do contexto no estado em termos de pactuação da proposição de rede que garanta qualidade e segurança na atenção ao parto e nascimento**
- **Apresentação pela SES de experiências de PN de Risco e de Seguimento**
- **Outros ,,,,**



## Estratégia para a Redução da Mortalidade Materna e Neonatal

