

Regionalização da Assistência ao Parto

Nascidos Vivos Residentes e Nascidos na mesma Macrorregião

e Região de Saúde de Residência

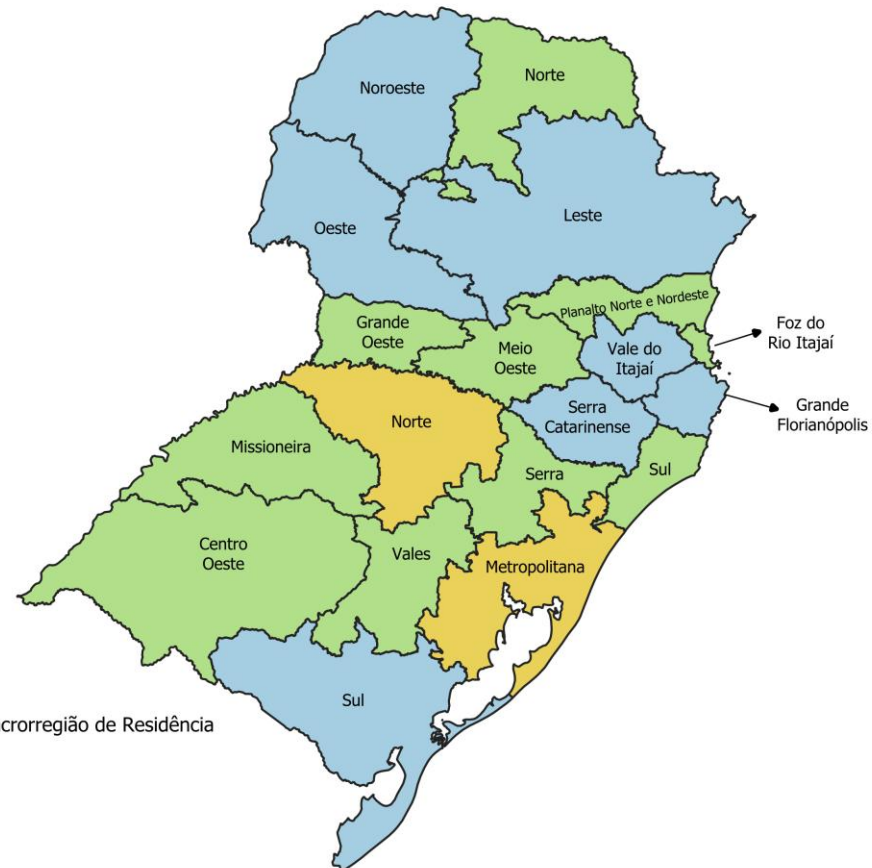
2019 e 2024

Regionalização da assistência ao parto no Brasil

- Os dados sobre nascidos vivos residentes e nascidos na mesma macrorregião ou região de saúde estão disponíveis no Sistema de Informações sobre Nascidos Vivos (SINASC).
- O acompanhamento deste indicador é importante para monitorar a regionalização da assistência ao parto.
- A grande maioria dos nascidos vivos no Brasil ocorre em estabelecimentos de saúde situados na mesma macrorregião ou região de saúde de residência da mãe.
- Estudos de base populacional (como o "Nascer no Brasil") e dados SINASC indicam que, enquanto em grandes centros urbanos e regiões Sul/Sudeste a taxa de partos na própria região é acima de 90-95%, em regiões Norte e Nordeste, ou áreas rurais, pode haver maiores taxas de deslocamento (migração pendular por saúde).

Percentual de nascidos vivos residentes e nascidos na mesma macrorregião de saúde Região Sul

2019



2024



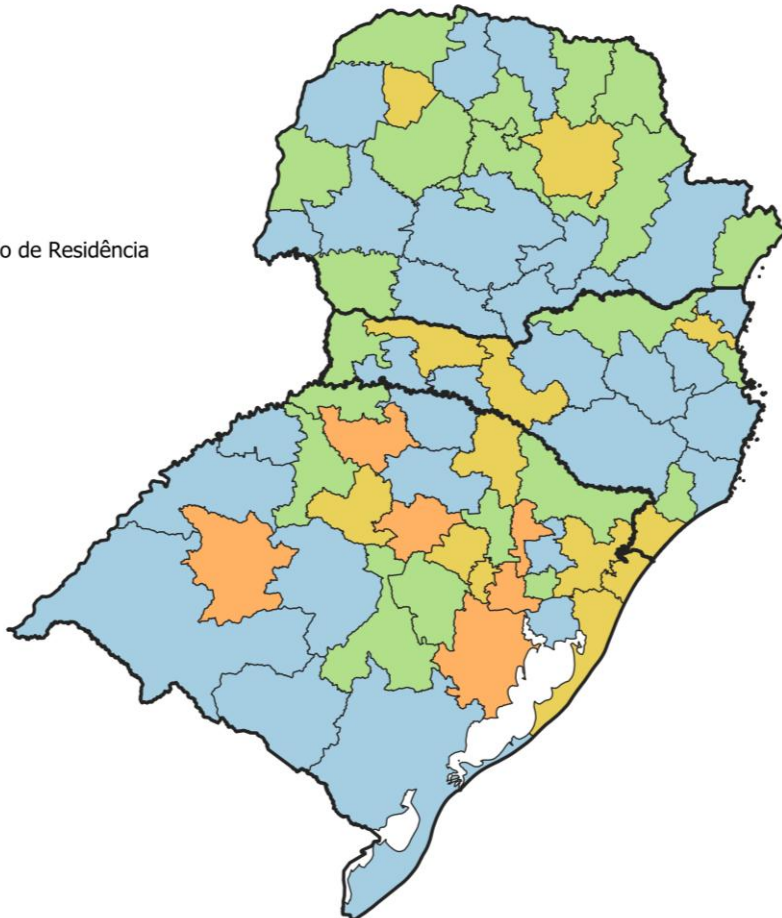
% de NV Ocorridos na Macrorregião de Residência

- >95
- 90 - 95
- 75 - 89
- 50 - 74
- <50

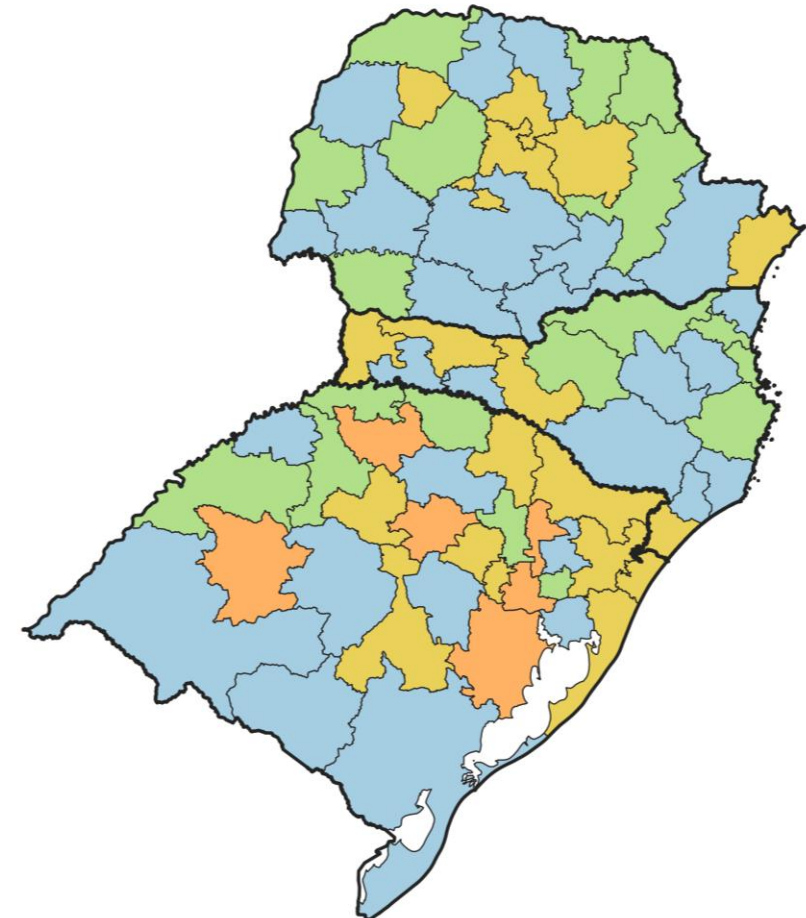
Percentual de nascidos vivos residentes e nascidos na mesma região de saúde

Região Sul

2019



2024

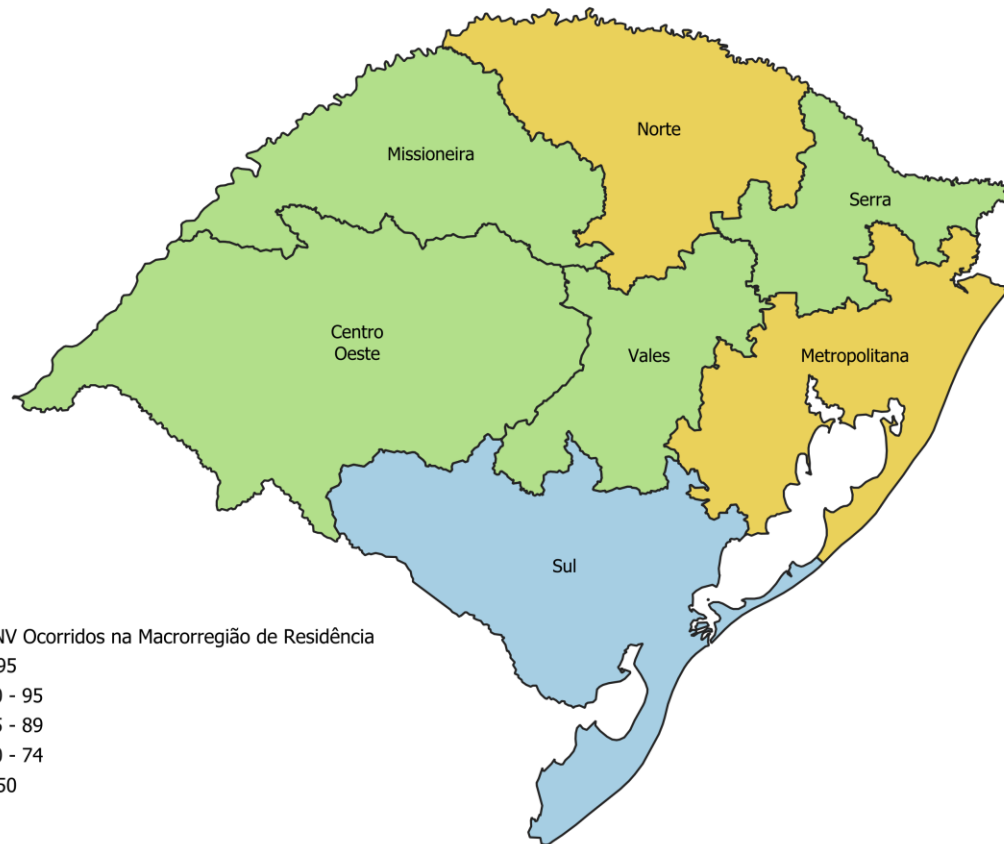


% de NV Ocorridos na Região de Residência

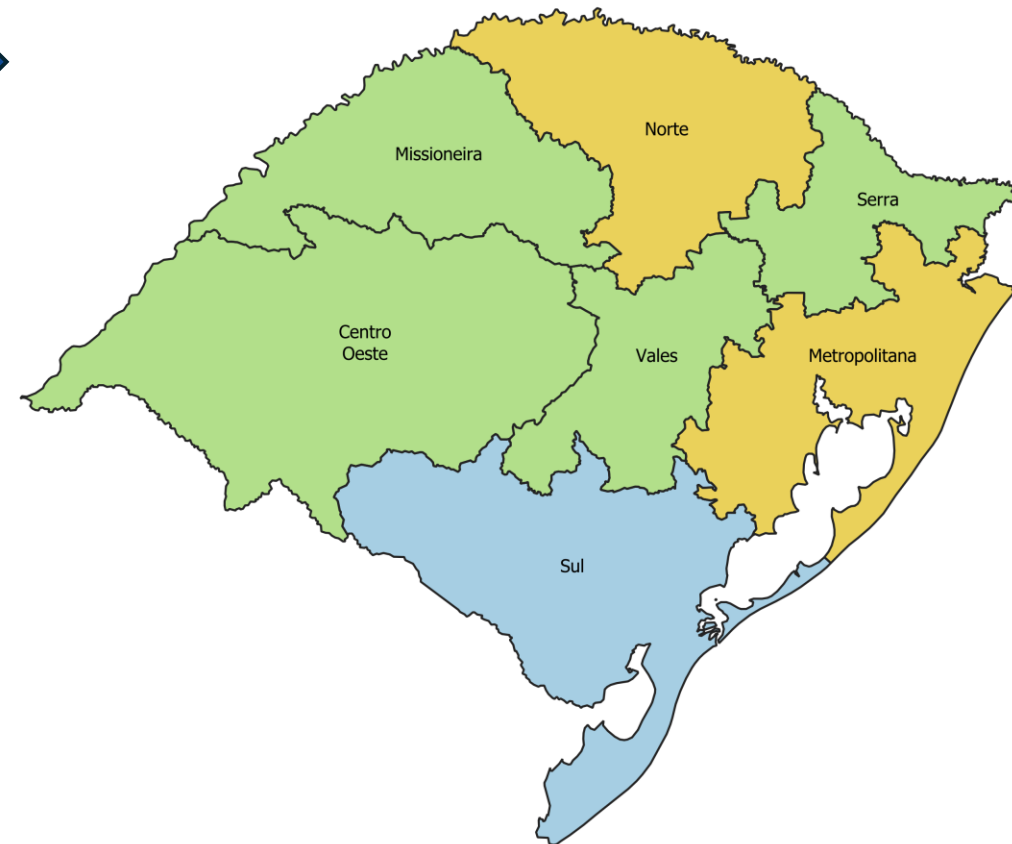
- >95
- 90 - 95
- 75 - 89
- 50 - 74
- <50

Percentual de nascidos vivos residentes e nascidos na mesma macrorregião de saúde Rio Grande do Sul

2019



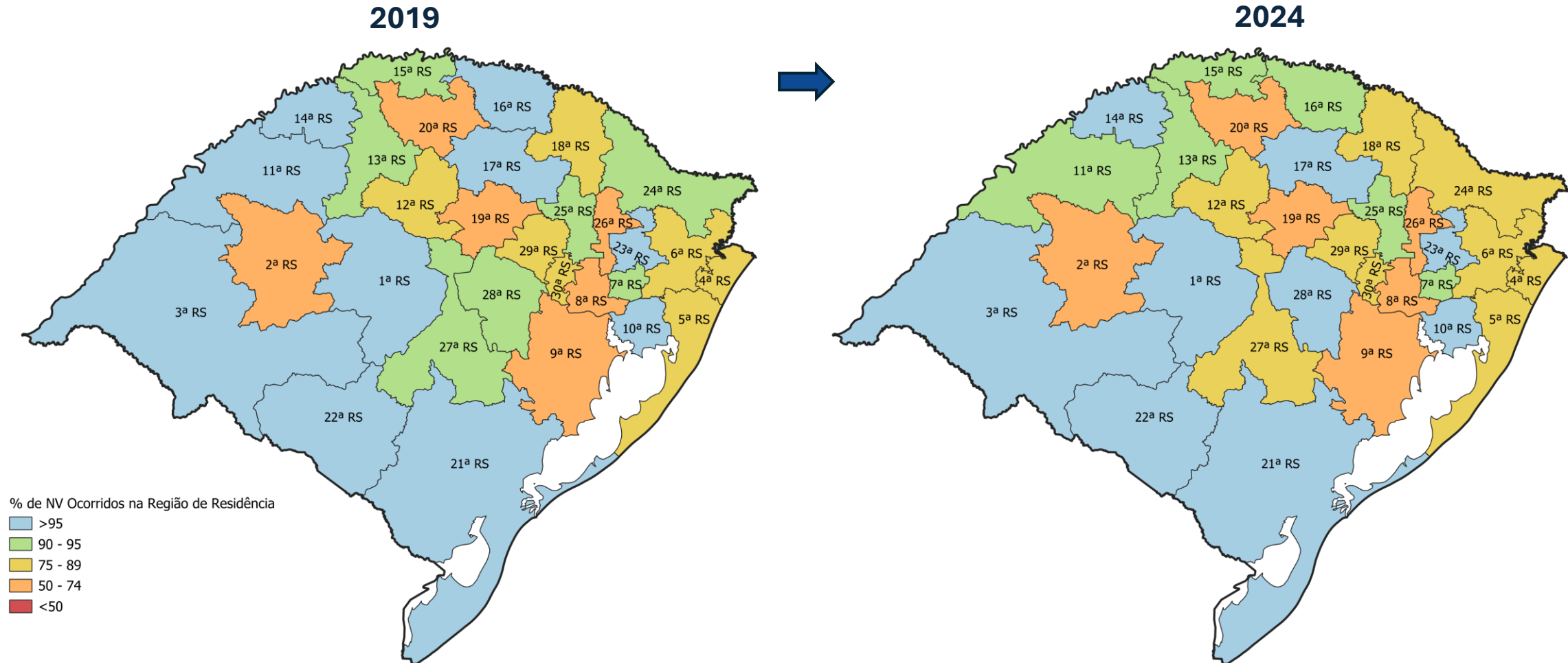
2024



% de NV Ocorridos na Macrorregião de Residência

- >95
- 90 - 95
- 75 - 89
- 50 - 74
- <50

Percentual de nascidos vivos residentes e nascidos na mesma região de saúde Rio Grande do Sul



Fonte: Ministério da Saúde - Sistema de Informações sobre Nascidos Vivos.

Percentual de nascidos vivos residentes e nascidos na mesma macrorregião ou região de saúde Rio Grande do Sul

| MACRORREGIÃO E REGIÃO DE SAÚDE | 2019 | 2024 |
|--|-------------|-------------|
| UF - Rio Grande do Sul | 89,6 | 89,2 |
| Macrorregião de Saúde - CENTRO-OESTE | 93,5 | 93,0 |
| REGIAO 01 | 98,4 | 98,0 |
| REGIAO 02 | 60,5 | 59,4 |
| REGIAO 03 | 96,0 | 95,8 |
| Macrorregião de Saúde - METROPOLITANA | 86,6 | 86,6 |
| REGIAO 04 | 81,6 | 77,7 |
| REGIAO 05 | 84,4 | 83,3 |
| REGIAO 06 - VALE DO PARANHANA E COSTA SERRA | 81,8 | 82,0 |
| REGIAO 07 | 89,9 | 93,6 |
| REGIAO 08 | 67,4 | 67,9 |
| REGIAO 09 | 51,9 | 50,8 |
| REGIAO 10 | 99,5 | 99,2 |
| Macrorregião de Saúde - MISSIONEIRA | 93,8 | 91,7 |
| REGIAO 11 | 96,2 | 94,4 |
| REGIAO 12 | 86,2 | 77,0 |
| REGIAO 13 | 91,7 | 91,0 |
| REGIAO 14 | 97,1 | 97,4 |
| Macrorregião de Saúde - NORTE | 87,9 | 86,9 |
| REGIAO 15 - CAMINHO DAS AGUAS | 91,1 | 89,6 |
| REGIAO 16 | 95,6 | 94,5 |
| REGIAO 17 - PLANALTO | 97,3 | 97,0 |
| REGIAO 18 | 83,9 | 82,4 |
| REGIAO 19 | 69,5 | 70,8 |
| REGIAO 20 - ROTA DA PRODUCAO | 65,0 | 61,5 |

Percentual de nascidos vivos residentes e nascidos na mesma macrorregião ou região de saúde Rio Grande do Sul

| MACRORREGIÃO E REGIÃO DE SAÚDE | 2019 | 2024 |
|--------------------------------------|-------------|-------------|
| UF - Rio Grande do Sul | 89,6 | 89,2 |
| Macrorregião de Saúde - SERRA | 90,1 | 90,2 |
| REGIAO 23 | 97,5 | 97,8 |
| REGIAO 24 | 92,6 | 88,8 |
| REGIAO 25 | 92,1 | 94,5 |
| REGIAO 26 | 59,3 | 58,2 |
| Macrorregião de Saúde - SUL | 97,6 | 97,5 |
| REGIAO 21 | 98,2 | 97,9 |
| REGIAO 22 | 95,4 | 95,8 |
| Macrorregião de Saúde - VALES | 90,6 | 89,5 |
| REGIAO 27 | 92,7 | 82,4 |
| REGIAO 28 | 94,8 | 96,4 |
| REGIAO 29 | 86,2 | 85,5 |
| REGIAO 30 | 84,3 | 88,2 |



Obrigada!