

Regionalização da Assistência ao Parto

Nascidos Vivos Residentes e Nascidos na mesma Macrorregião

e Região de Saúde de Residência

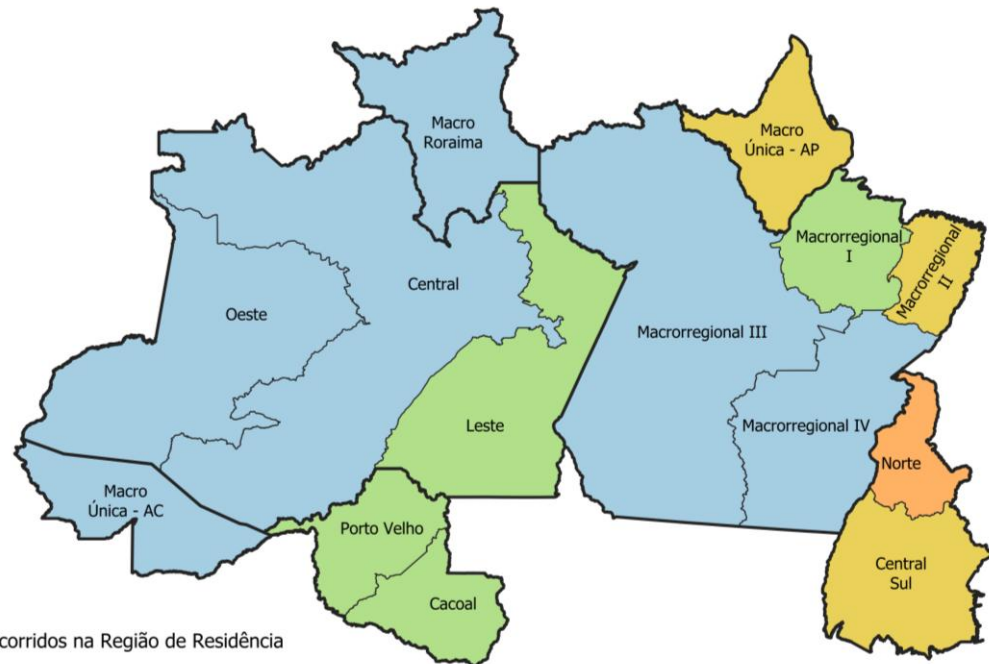
2019 e 2024

Regionalização da assistência ao parto no Brasil

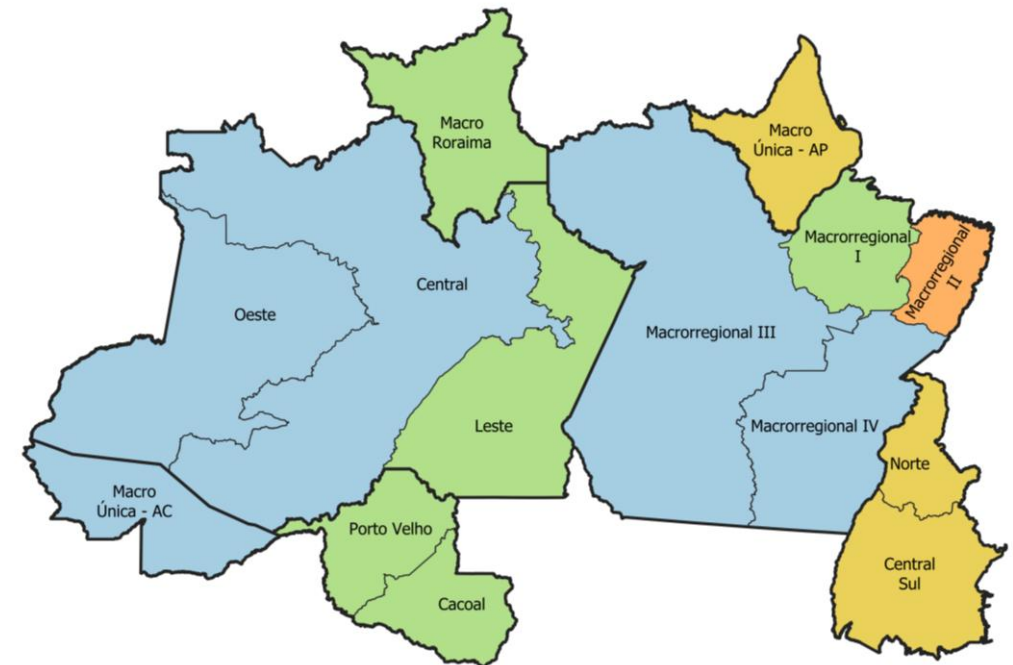
- Os dados sobre nascidos vivos residentes e nascidos na mesma macrorregião ou região de saúde estão disponíveis no Sistema de Informações sobre Nascidos Vivos (SINASC).
- O acompanhamento deste indicador é importante para monitorar a regionalização da assistência ao parto.
- A grande maioria dos nascidos vivos no Brasil ocorre em estabelecimentos de saúde situados na mesma macrorregião ou região de saúde de residência da mãe.
- Estudos de base populacional (como o "Nascer no Brasil") e dados SINASC indicam que, enquanto em grandes centros urbanos e regiões Sul/Sudeste a taxa de partos na própria região é acima de 90-95%, em regiões Norte e Nordeste, ou áreas rurais, pode haver maiores taxas de deslocamento (migração pendular por saúde).

Percentual de nascidos vivos residentes e nascidos na mesma macrorregião de saúde Região Norte

2019



2024



% de NV Ocorridos na Região de Residência

- >95
- 90 - 95
- 75 - 89
- 50 - 74
- <50

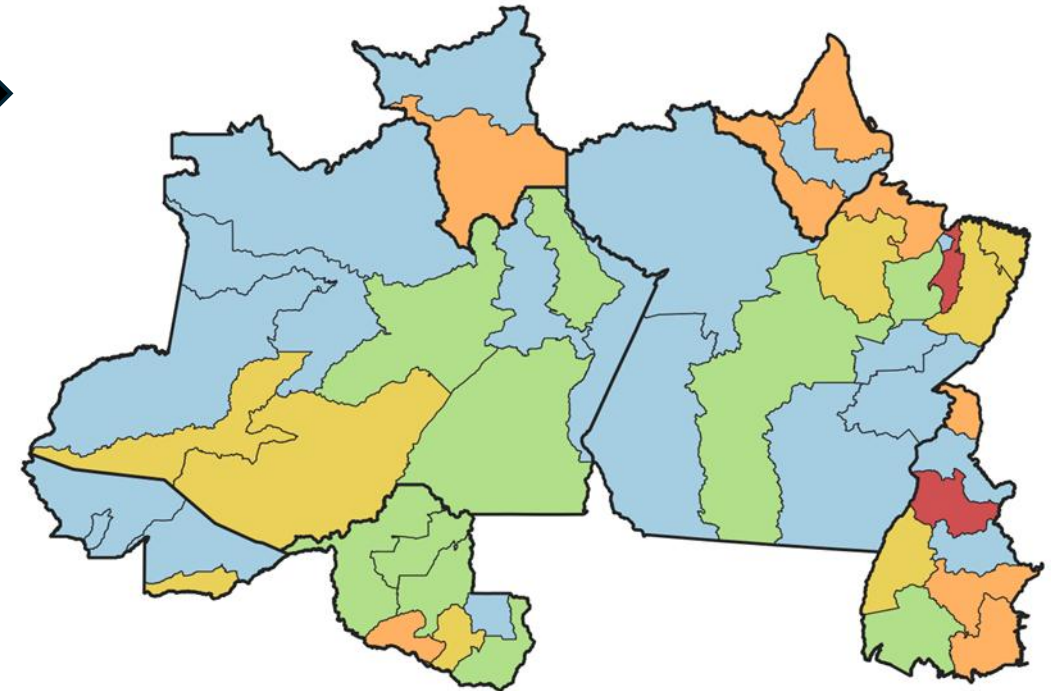
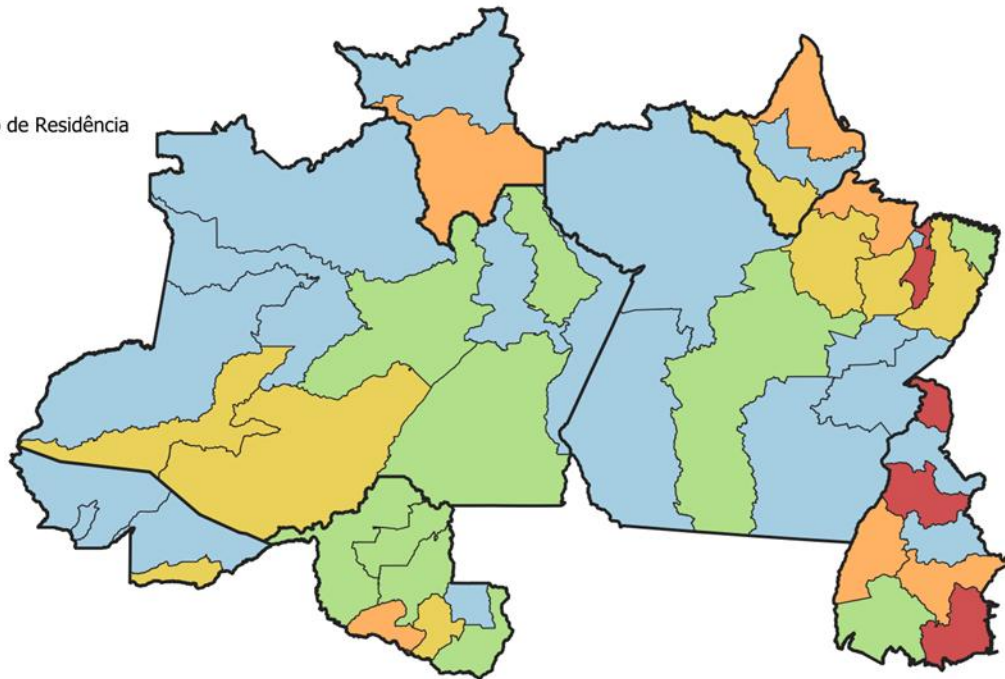
Percentual de nascidos vivos residentes e nascidos na mesma região de saúde Região Norte

2019

2024

% de NV Ocorridos na Região de Residência

- >95
- 90 - 95
- 75 - 89
- 50 - 74
- <50



Percentual de nascidos vivos residentes e nascidos na mesma macrorregião de saúde

Roraima

2019



2024



% de NV Ocorridos na Região de Residência

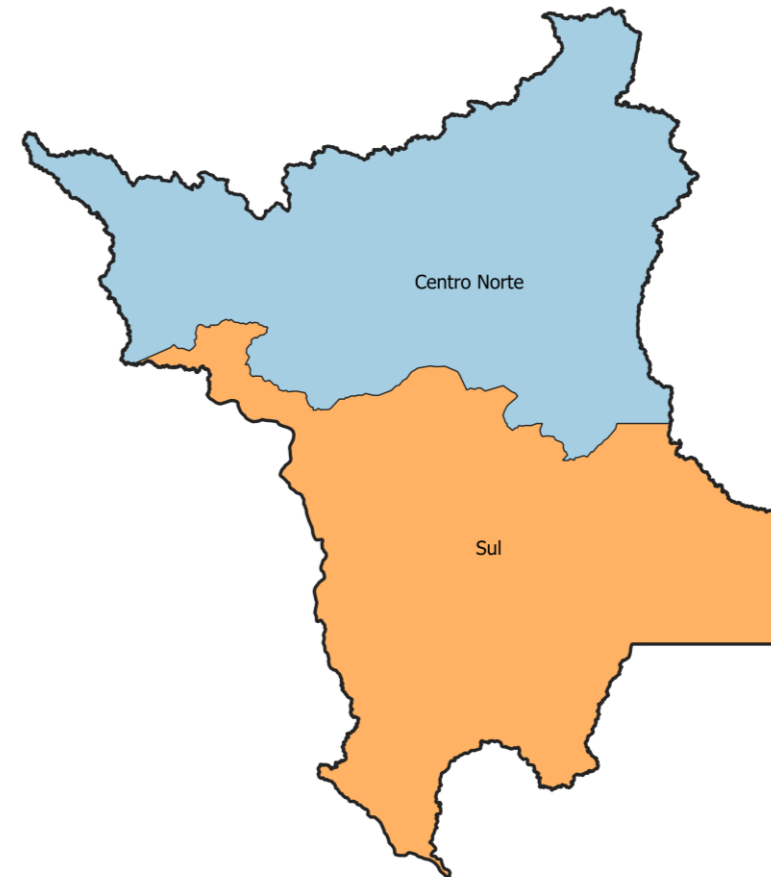
- >95
- 90 - 95
- 75 - 89
- 50 - 74
- <50

Percentual de nascidos vivos residentes e nascidos na mesma região de saúde Roraima

2019



2024



% de NV Ocorridos na Região de Residência

- >95
- 90 - 95
- 75 - 89
- 50 - 74
- <50

Percentual de nascidos vivos residentes e nascidos na mesma macrorregião ou região de saúde Roraima

UF - Roraima	95.3	94.7
Macrorregião de Saúde - MACRO-RORAIMA	95.3	94.7
CENTRO NORTE	99.6	99.6
SUL	62.9	59.8



Obrigada!