

Regionalização da Assistência ao Parto

Nascidos Vivos Residentes e Nascidos na mesma Macrorregião

e Região de Saúde de Residência

2019 e 2024

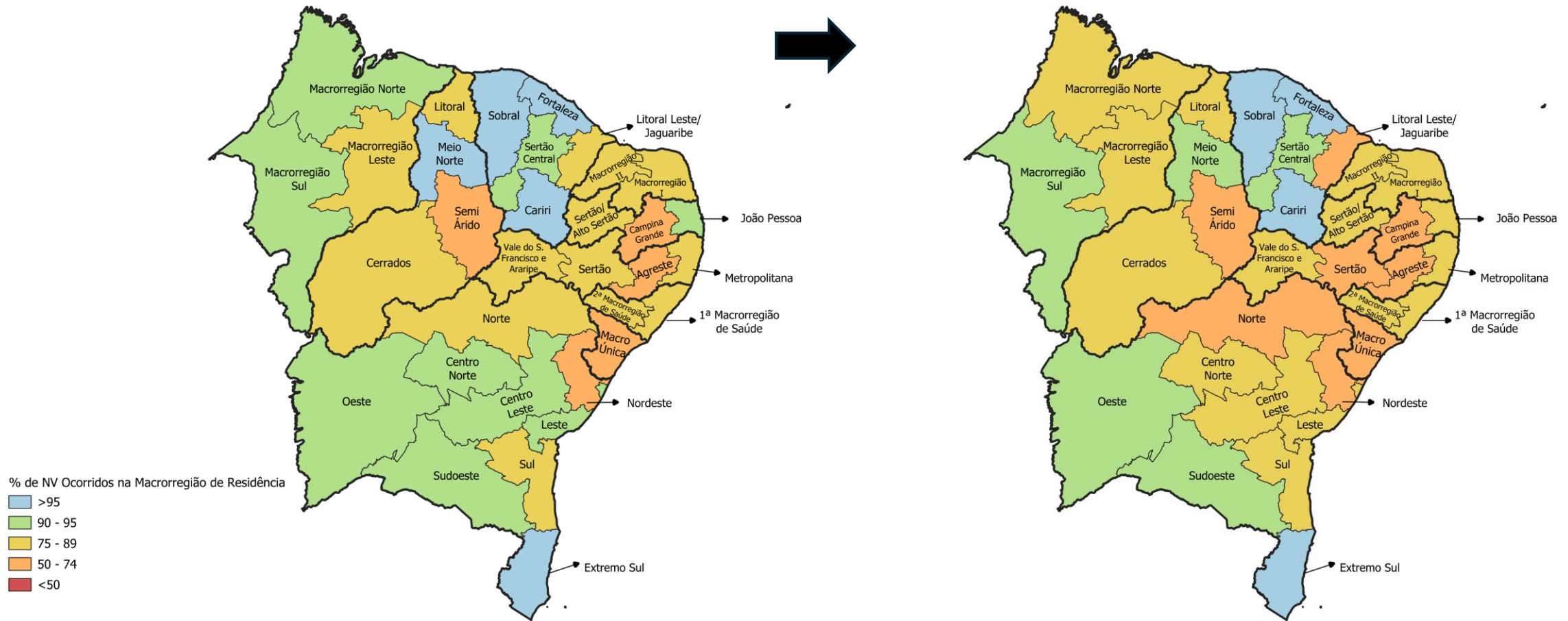
Regionalização da assistência ao parto no Brasil

- Os dados sobre nascidos vivos residentes e nascidos na mesma macrorregião ou região de saúde estão disponíveis no Sistema de Informações sobre Nascidos Vivos (SINASC).
- O acompanhamento deste indicador é importante para monitorar a regionalização da assistência ao parto.
- A grande maioria dos nascidos vivos no Brasil ocorre em estabelecimentos de saúde situados na mesma macrorregião ou região de saúde de residência da mãe.
- Estudos de base populacional (como o "Nascer no Brasil") e dados SINASC indicam que, enquanto em grandes centros urbanos e regiões Sul/Sudeste a taxa de partos na própria região é acima de 90-95%, em regiões Norte e Nordeste, ou áreas rurais, pode haver maiores taxas de deslocamento (migração pendular por saúde).

Percentual de nascidos vivos residentes e nascidos na mesma macrorregião de saúde Região Nordeste

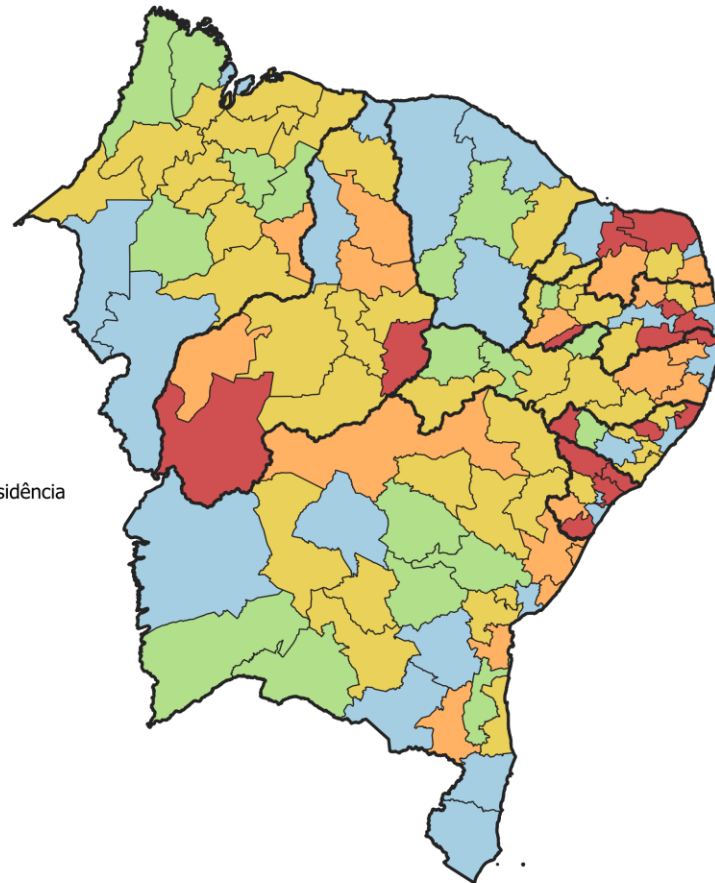
2019

2024

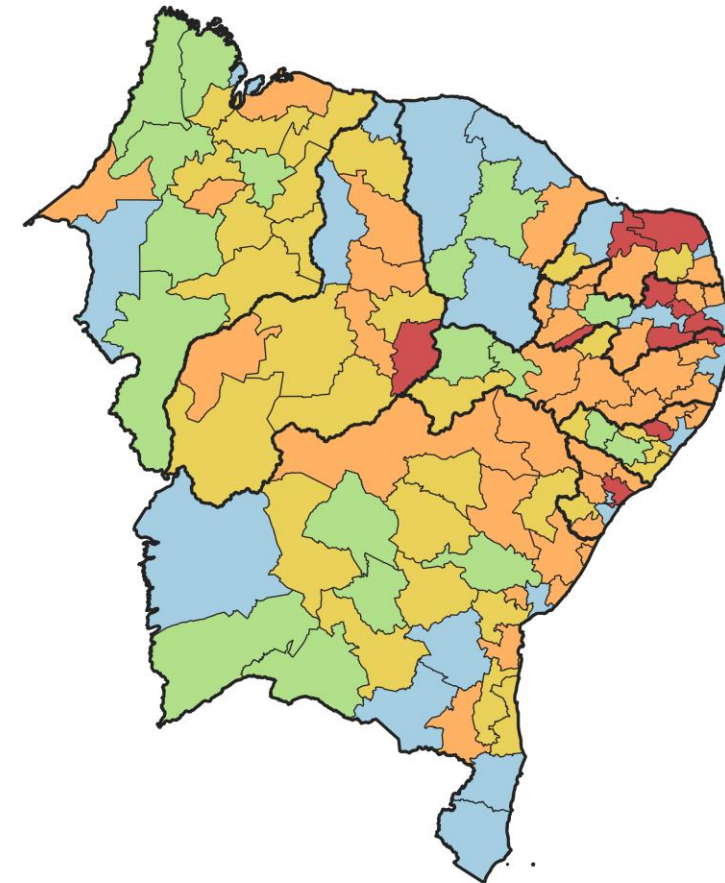


Percentual de nascidos vivos residentes e nascidos na mesma região de saúde Região Nordeste

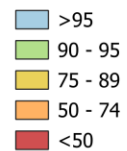
2019



2024



% de NV Ocorridos na Região de Residência

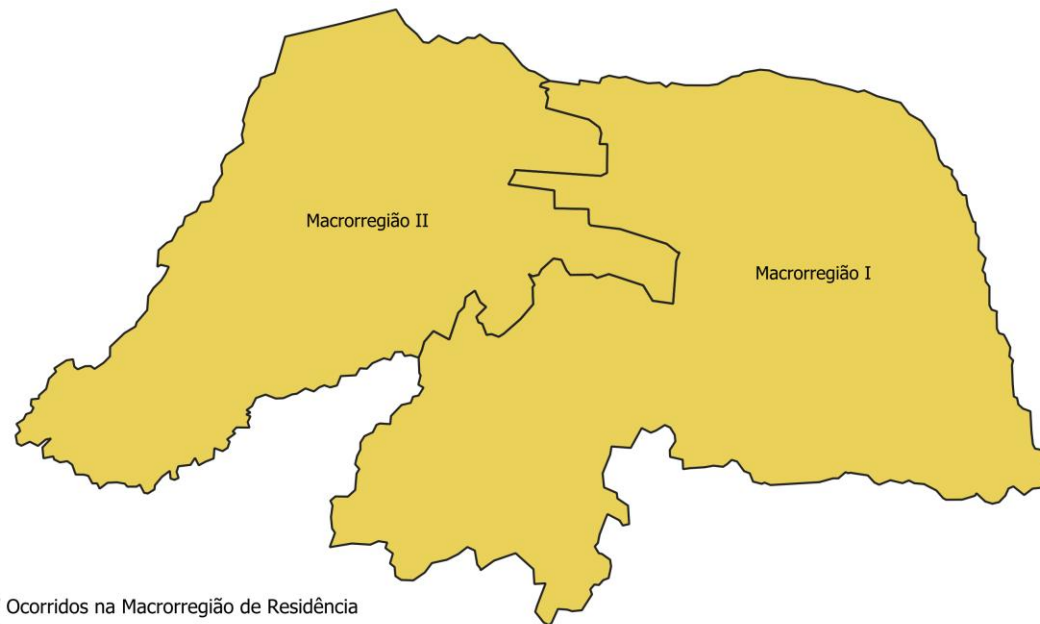


Percentual de nascidos vivos residentes e nascidos na mesma macrorregião de saúde Rio Grande do Norte

2019



2024

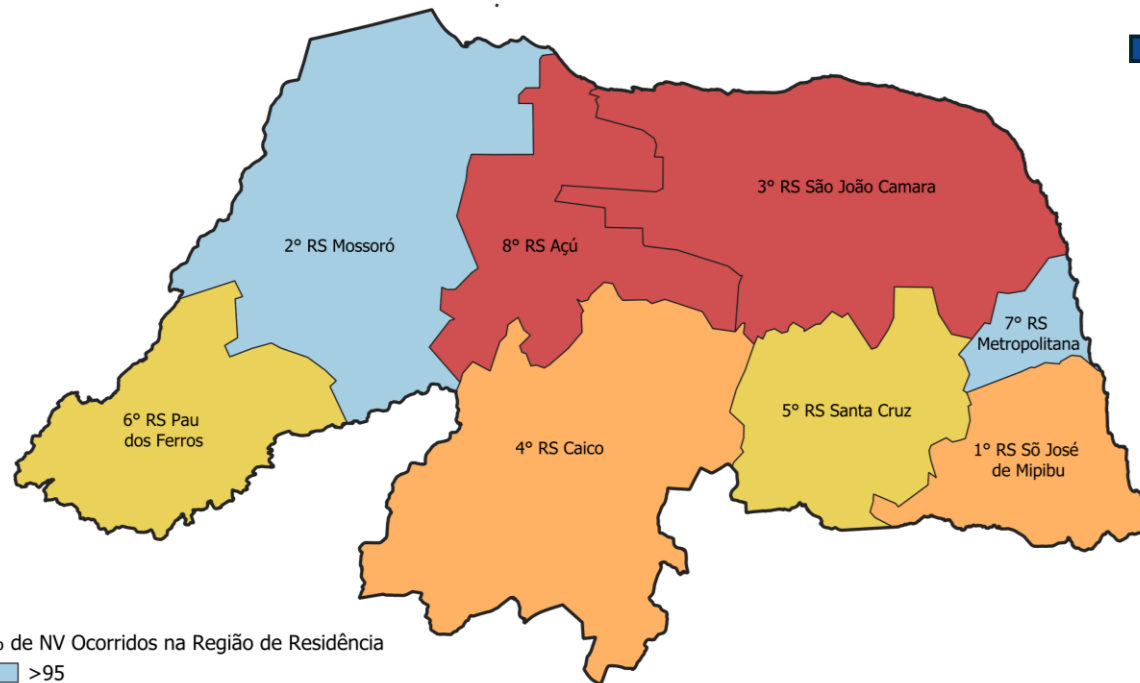


% de NV Ocorridos na Macrorregião de Residência

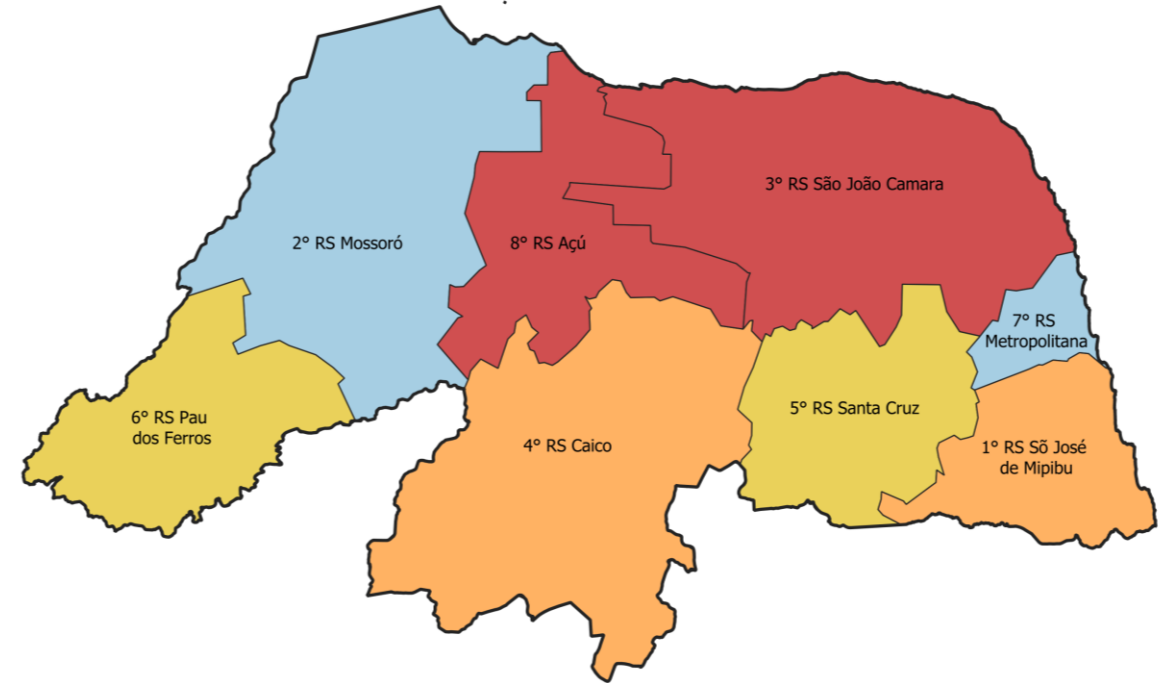
- >95
- 90 - 95
- 75 - 89
- 50 - 74
- <50

Percentual de nascidos vivos residentes e nascidos na mesma macrorregião de saúde Rio Grande do Norte

2019



2024



% de NV Ocorridos na Região de Residência

- >95
- 90 - 95
- 75 - 89
- 50 - 74
- <50

Percentual de nascidos vivos residentes e nascidos na mesma macrorregião ou região de saúde Rio Grande do Norte

MACRORREGIÃO E REGIÃO DE SAÚDE	2019	2024
UF - Rio Grande do Norte	80,8	79,9
Macrorregião de Saúde - MACRORREGIAO I	80,3	80,1
1ª REGIAO DE SAUDE - SAO JOSE DE MIPIBU	67,1	60,0
3ª REGIAO DE SAUDE - JOAO CAMARA	27,6	49,0
4ª REGIAO DE SAUDE - CAICO	74,0	55,7
5ª REGIAO DE SAUDE - SANTA CRUZ	83,1	83,5
7ª REGIAO DE SAUDE - METROPOLITANA	99,5	99,3
Macrorregião de Saúde - MACRORREGIAO II	82,2	79,3
2ª REGIAO DE SAUDE - MOSSORO	97,6	98,5
6ª REGIAO DE SAUDE - PAU DOS FERROS	87,8	79,6
8ª REGIAO DE SAUDE - ACU	23,5	18,8



Obrigada!