

# **Regionalização da Assistência ao Parto**

## **Nascidos Vivos Residentes e Nascidos na mesma Macrorregião**

### **e Região de Saúde de Residência**

#### **2019 e 2024**

## Regionalização da assistência ao parto no Brasil

- Os dados sobre nascidos vivos residentes e nascidos na mesma macrorregião ou região de saúde estão disponíveis no Sistema de Informações sobre Nascidos Vivos (SINASC).
- O acompanhamento deste indicador é importante para monitorar a regionalização da assistência ao parto.
- A grande maioria dos nascidos vivos no Brasil ocorre em estabelecimentos de saúde situados na mesma macrorregião ou região de saúde de residência da mãe.
- Estudos de base populacional (como o "Nascer no Brasil") e dados SINASC indicam que, enquanto em grandes centros urbanos e regiões Sul/Sudeste a taxa de partos na própria região é acima de 90-95%, em regiões Norte e Nordeste, ou áreas rurais, pode haver maiores taxas de deslocamento (migração pendular por saúde).

## Percentual de nascidos vivos residentes e nascidos na mesma macrorregião de saúde Região Sudeste

2019



2024

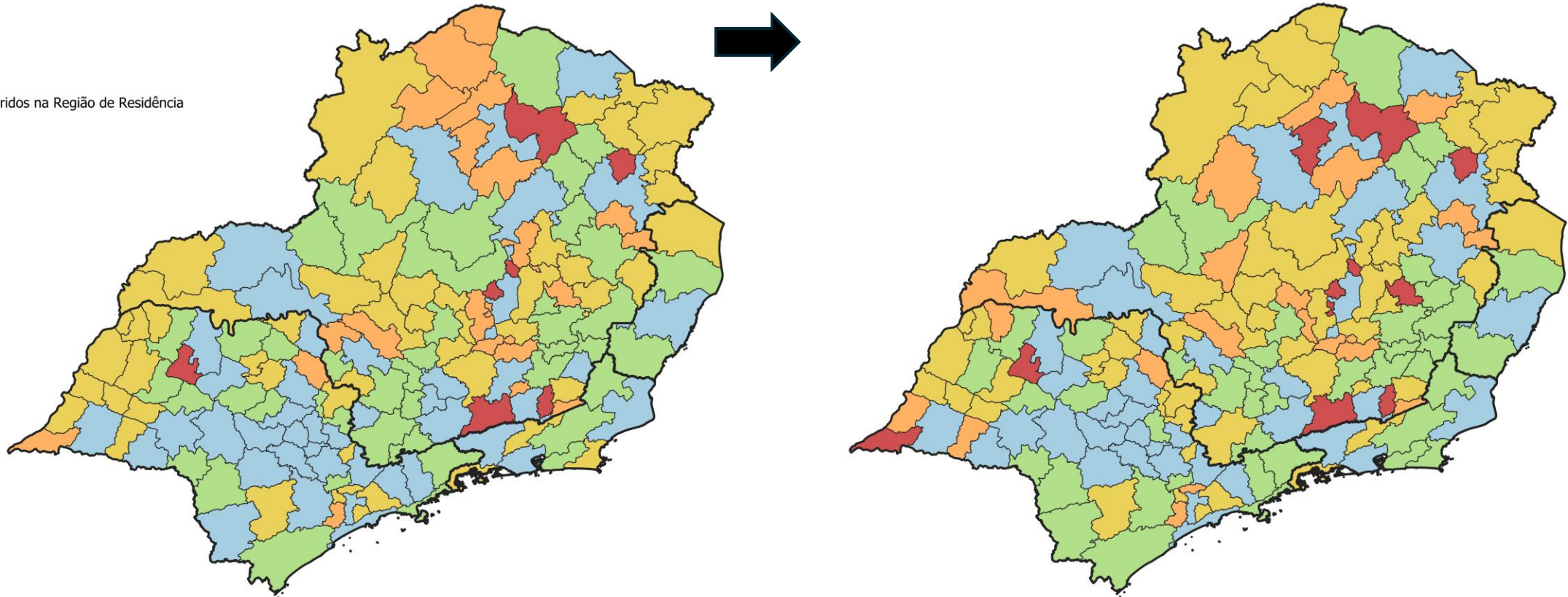
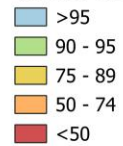


## Percentual de nascidos vivos residentes e nascidos na mesma região de saúde Região Sudeste

2019

2024

% de NV Ocorridos na Região de Residência



## Percentual de nascidos vivos residentes e nascidos na mesma macrorregião de saúde Rio de Janeiro

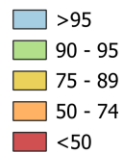
2019

Rio de Janeiro

2024



% de NV Ocorridos na Macrorregião de Residência



## Percentual de nascidos vivos residentes e nascidos na mesma macrorregião de saúde Rio de Janeiro

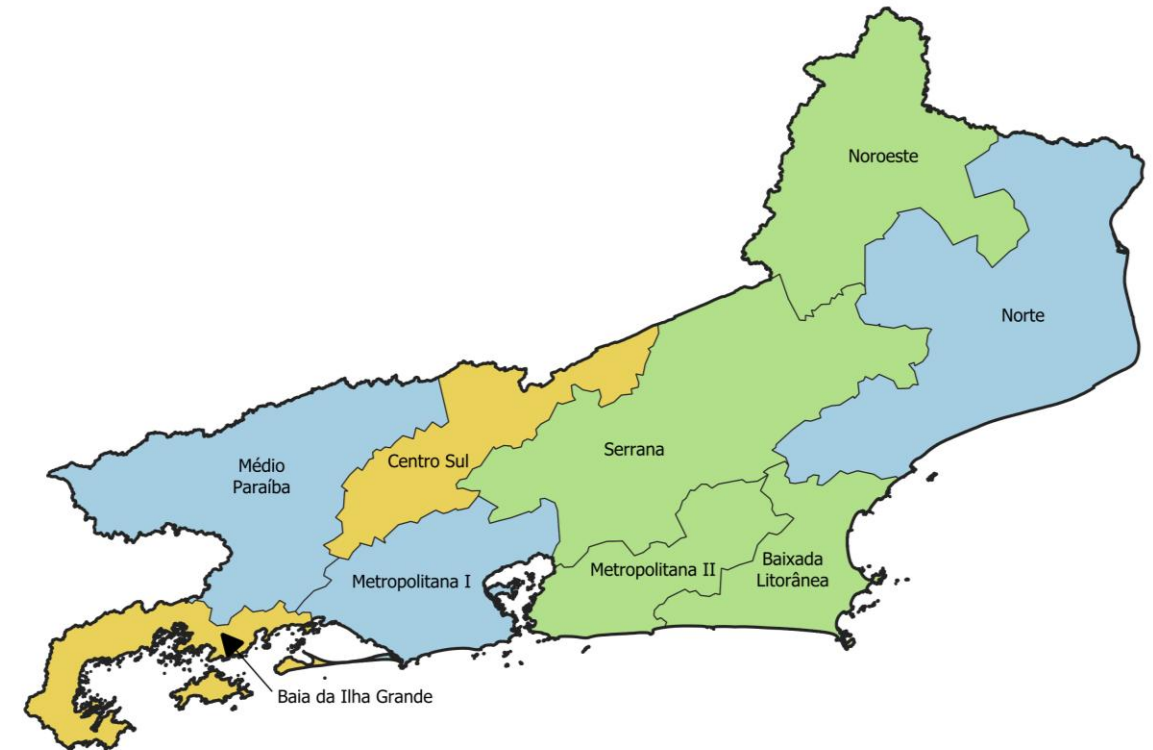
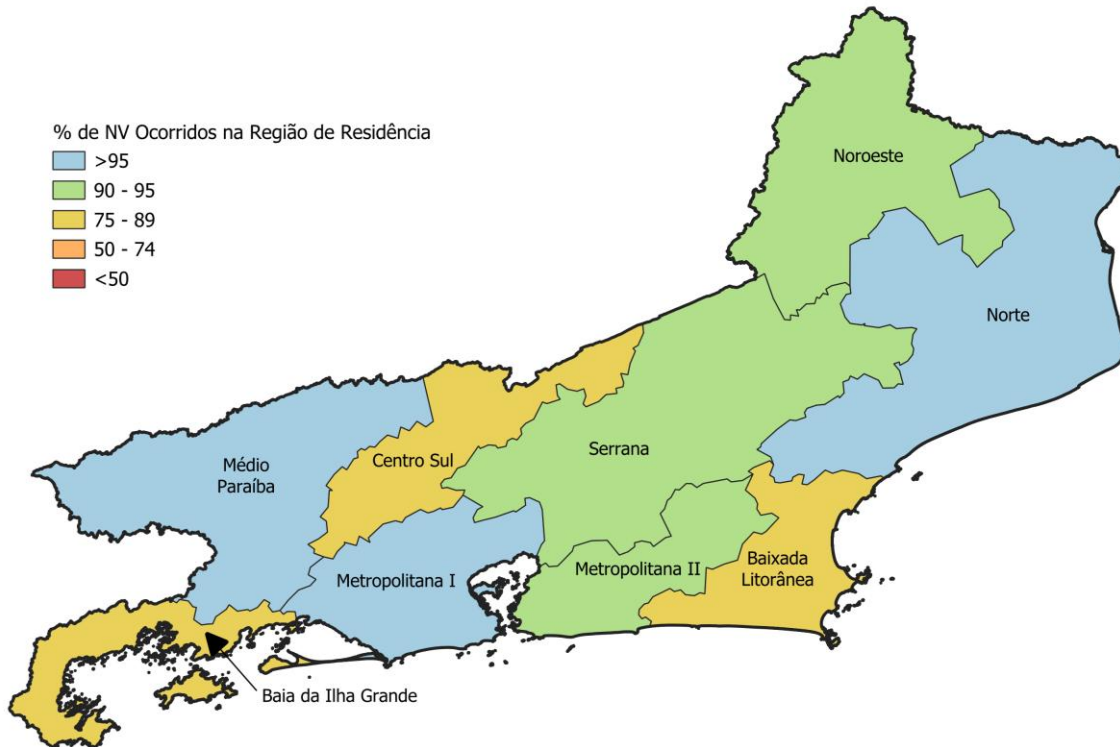
2019

2024



% de NV Ocorridos na Região de Residência

- >95
- 90 - 95
- 75 - 89
- 50 - 74
- <50



## Percentual de nascidos vivos residentes e nascidos na mesma macrorregião ou região de saúde Rio de Janeiro

MACRORREGIÃO E REGIÃO DE SAÚDE	2019	2024
<b>UF - Rio de Janeiro</b>	<b>96,1</b>	<b>96,2</b>
<b>Macrorregião de Saúde - MACRORREGIAO I</b>	<b>96,1</b>	<b>96,2</b>
BAIA DA ILHA GRANDE	89,0	88,1
BAIXADA LITORANEA	88,7	90,1
CENTRO-SUL	83,6	86,0
MEDIO PARAIBA	97,2	97,9
METROPOLITANA I	97,6	97,7
METROPOLITANA II	94,1	93,3
NOROESTE	94,6	93,1
NORTE	98,9	98,7
SERRANA	94,1	94,7



**Obrigada!**