

Regionalização da Assistência ao Parto

Nascidos Vivos Residentes e Nascidos na mesma Macrorregião

e Região de Saúde de Residência

2019 e 2024

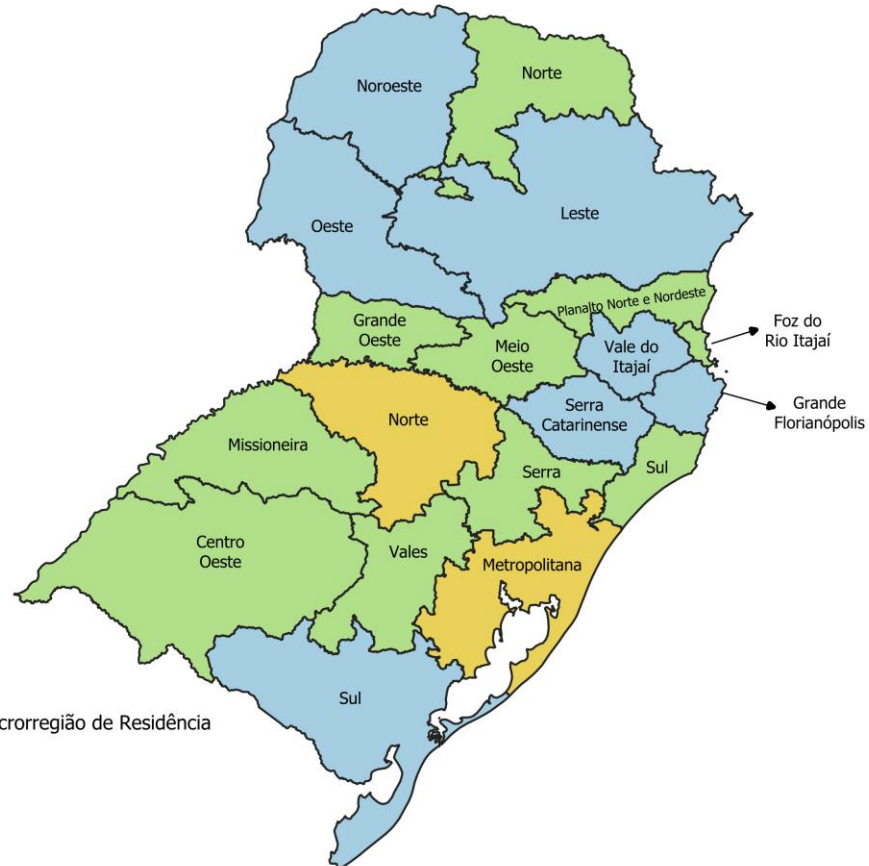
Regionalização da assistência ao parto no Brasil

- Os dados sobre nascidos vivos residentes e nascidos na mesma macrorregião ou região de saúde estão disponíveis no Sistema de Informações sobre Nascidos Vivos (SINASC).
- O acompanhamento deste indicador é importante para monitorar a regionalização da assistência ao parto.
- A grande maioria dos nascidos vivos no Brasil ocorre em estabelecimentos de saúde situados na mesma macrorregião ou região de saúde de residência da mãe.
- Estudos de base populacional (como o "Nascer no Brasil") e dados SINASC indicam que, enquanto em grandes centros urbanos e regiões Sul/Sudeste a taxa de partos na própria região é acima de 90-95%, em regiões Norte e Nordeste, ou áreas rurais, pode haver maiores taxas de deslocamento (migração pendular por saúde).

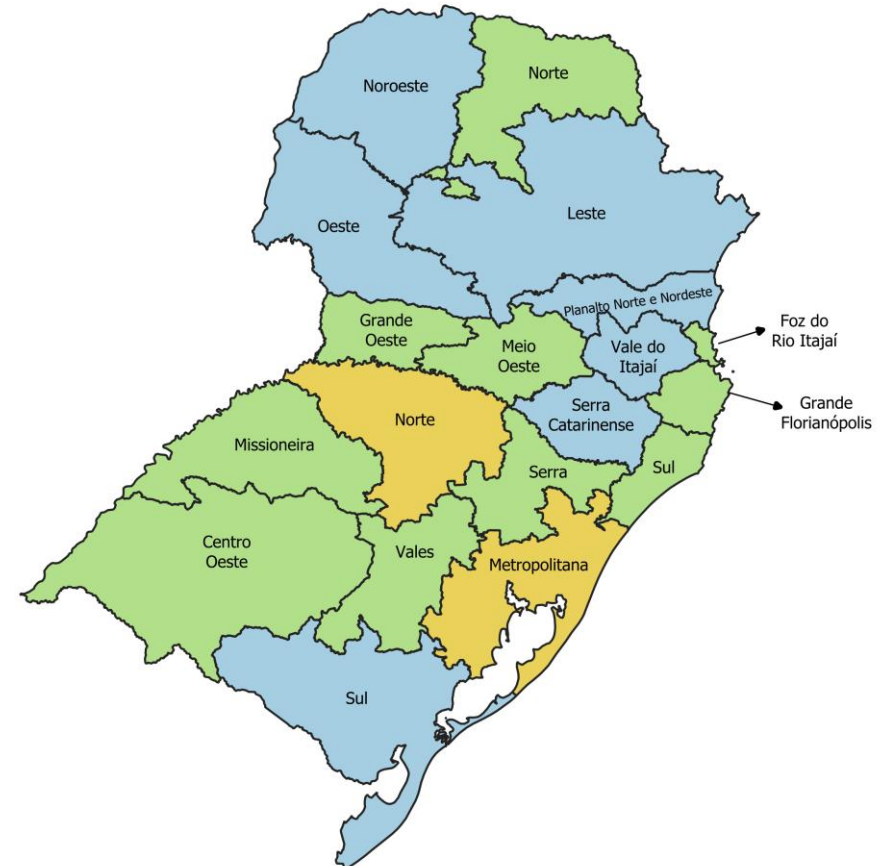
Percentual de nascidos vivos residentes e nascidos na mesma macrorregião de saúde

Região Sul

2019



2024



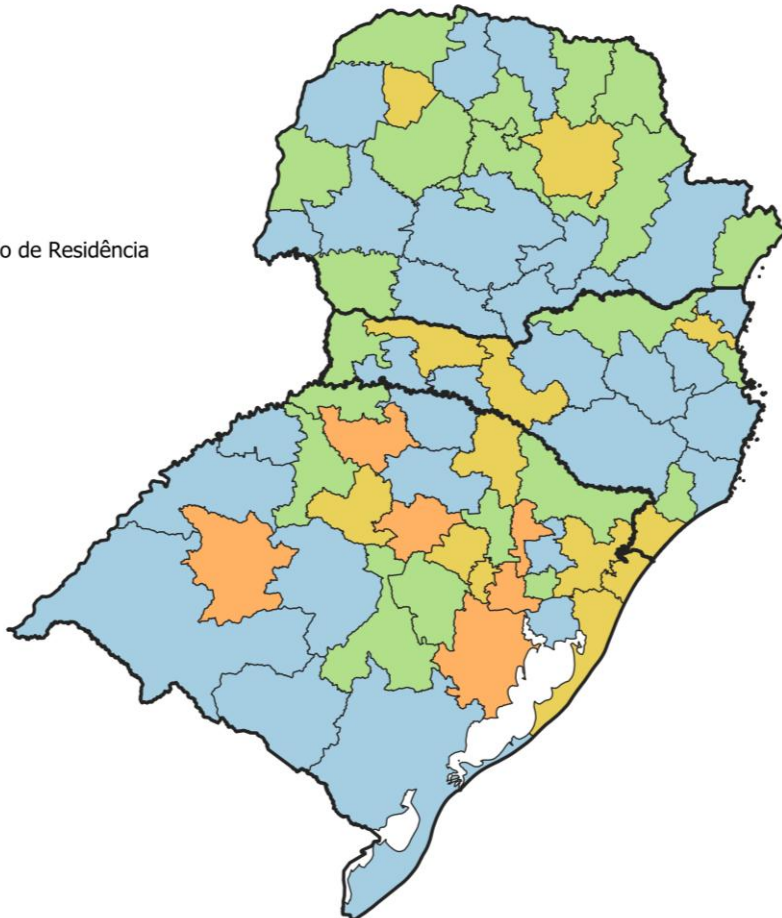
% de NV Ocorridos na Macrorregião de Residência

- >95
- 90 - 95
- 75 - 89
- 50 - 74
- <50

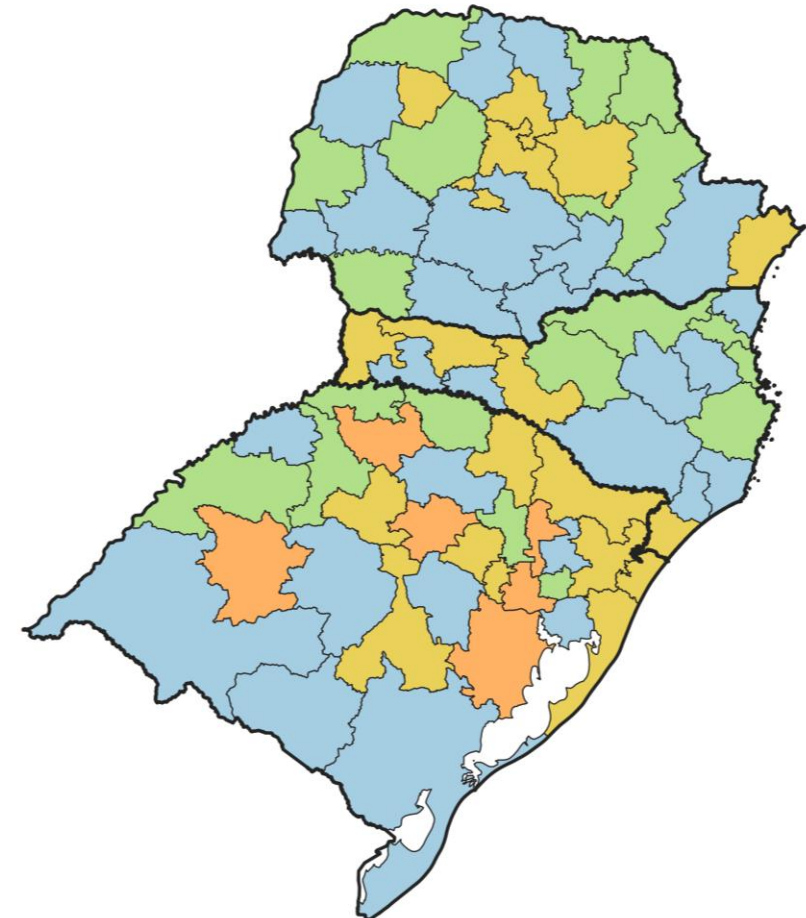
Percentual de nascidos vivos residentes e nascidos na mesma região de saúde

Região Sul

2019



2024



% de NV Ocorridos na Região de Residência

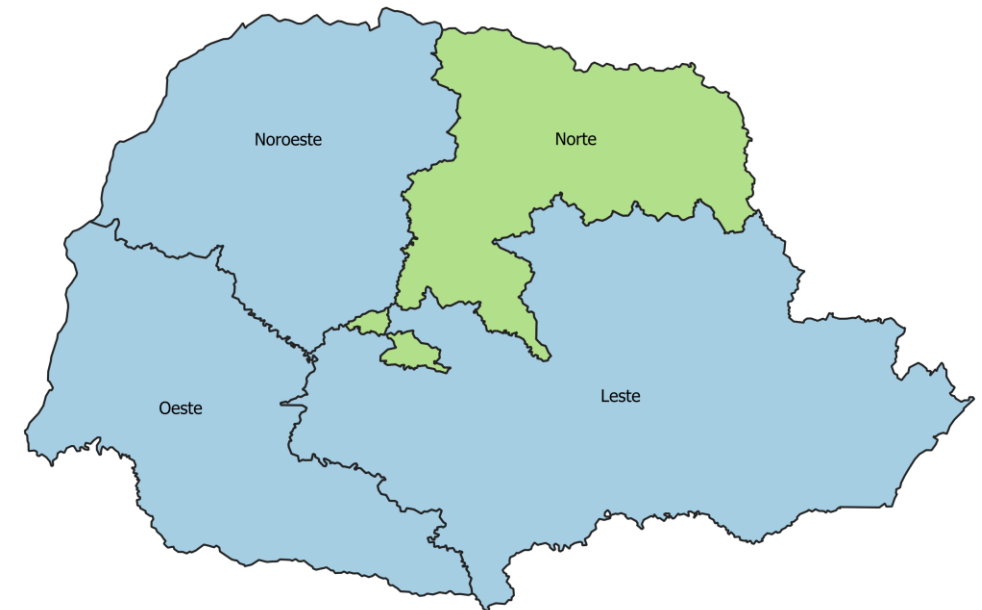
- >95
- 90 - 95
- 75 - 89
- 50 - 74
- <50

Percentual de nascidos vivos residentes e nascidos na mesma macrorregião de saúde

Paraná

2019

2024



% de NV Ocorridos na Macrorregião de Residência

- >95
- 90 - 95
- 75 - 89
- 50 - 74
- <50

Percentual de nascidos vivos residentes e nascidos na mesma região de saúde Paraná

2019



2024



% de NV Ocorridos na Região de Residência

- >95
- 90 - 95
- 75 - 89
- 50 - 74
- <50

Percentual de nascidos vivos residentes e nascidos na mesma macrorregião ou região de saúde Paraná

MACRORREGIÃO E REGIÃO DE SAÚDE	2019	2024
UF - Paraná	96,0	95,8
Macrorregião de Saúde - MACRORREGIAO OESTE	96,3	96,0
10ª RS CASCAVEL	97,8	98,1
20ª RS TOLEDO	93,2	91,6
7ª RS PATO BRANCO	98,8	99,0
8ª RS FRANCISCO BELTRAO	91,3	91,2
9ª RS FOZ DO IGUACU	99,1	99,1
Macrorregião de Saúde - MACRORREGIONAL LESTE	96,3	96,3
1ª RS PARANAGUA	90,1	88,1
21ª RS TELEMACO BORBA	74,9	74,9
2ª RS METROPOLITANA	99,1	99,2
3ª RS PONTA GROSSA	91,1	92,0
4ª RS IRATI	96,0	95,1
5ª RS GUARAPUAVA	96,5	97,0
6ª RS UNIAO DA VITORIA	97,0	96,3
Macrorregião de Saúde - MACRORREGIONAL NOROESTE	96,0	95,3
11ª RS CAMPO MOURAO	93,2	90,3
12ª RS UMUARAMA	97,5	98,6
13ª RS CIANORTE	85,6	83,4
14ª RS PARANAVAI	94,6	92,3
15ª RS MARINGA	98,8	99,1
Macrorregião de Saúde - MACRORREGIONAL NORTE	94,6	94,4
16ª RS APUCARANA	90,3	87,6
17ª RS LONDRINA	98,7	99,2
18ª RS CORNELIO PROCOPIO	91,4	90,9
19ª RS JACAREZINHO	91,7	93,7
22ª RS IVAIPORA	90,3	86,0

Fonte: Ministério da Saúde - Sistema de Informações sobre Nascidos Vivos.



Obrigada!