

Regionalização da Assistência ao Parto

Nascidos Vivos Residentes e Nascidos na mesma Macrorregião

e Região de Saúde de Residência

2019 e 2024

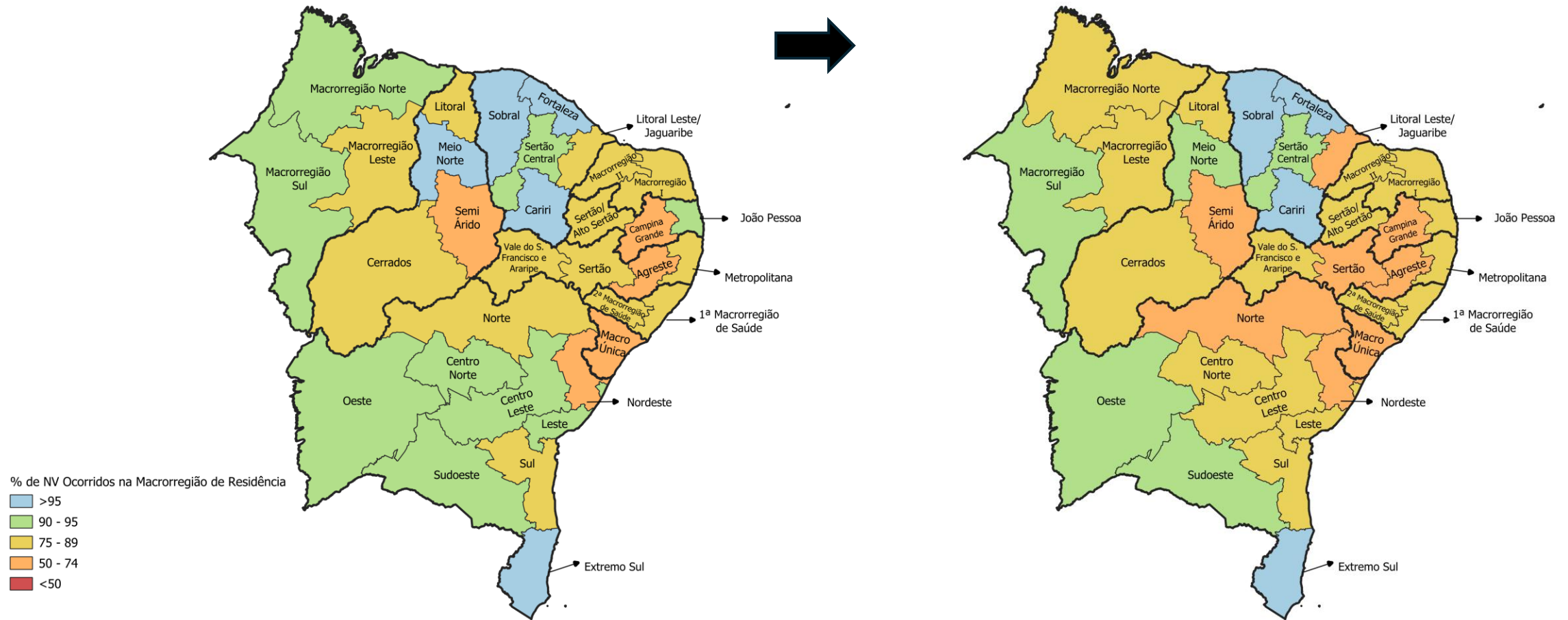
Regionalização da assistência ao parto no Brasil

- Os dados sobre nascidos vivos residentes e nascidos na mesma macrorregião ou região de saúde estão disponíveis no Sistema de Informações sobre Nascidos Vivos (SINASC).
- O acompanhamento deste indicador é importante para monitorar a regionalização da assistência ao parto.
- A grande maioria dos nascidos vivos no Brasil ocorre em estabelecimentos de saúde situados na mesma macrorregião ou região de saúde de residência da mãe.
- Estudos de base populacional (como o "Nascer no Brasil") e dados SINASC indicam que, enquanto em grandes centros urbanos e regiões Sul/Sudeste a taxa de partos na própria região é acima de 90-95%, em regiões Norte e Nordeste, ou áreas rurais, pode haver maiores taxas de deslocamento (migração pendular por saúde).

Percentual de nascidos vivos residentes e nascidos na mesma macrorregião de saúde Região Nordeste

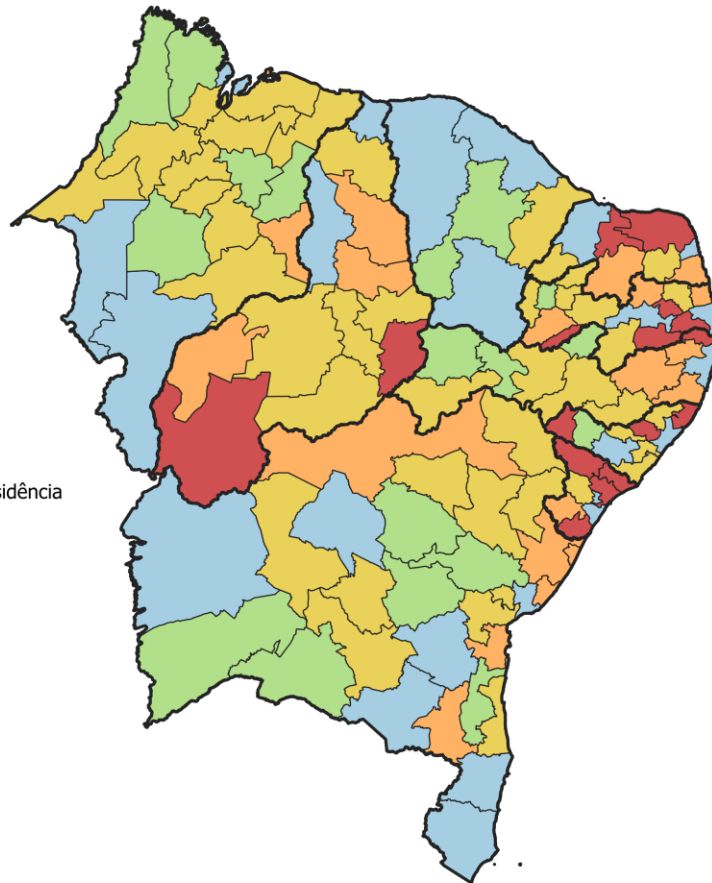
2019

2024

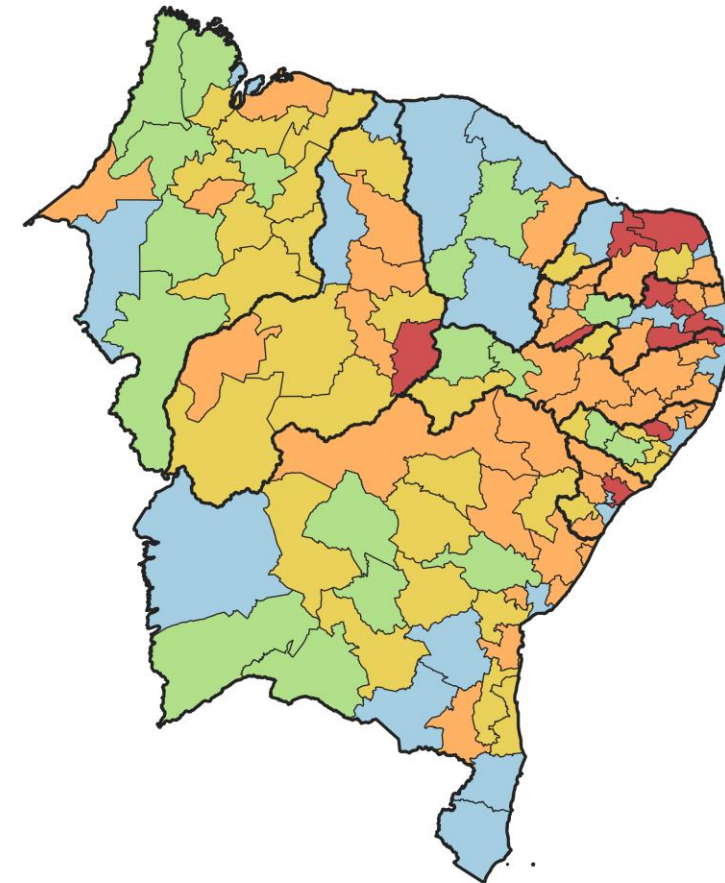


Percentual de nascidos vivos residentes e nascidos na mesma região de saúde Região Nordeste

2019



2024



% de NV Ocorridos na Região de Residência

- >95
- 90 - 95
- 75 - 89
- 50 - 74
- <50

Percentual de nascidos vivos residentes e nascidos na mesma macrorregião de saúde Pernambuco

2019

2024



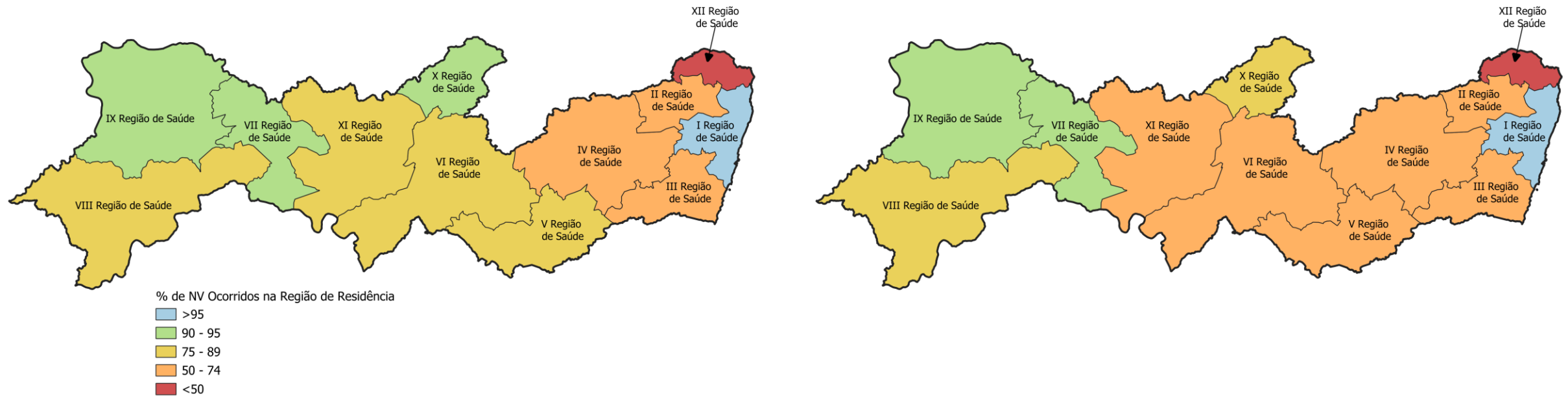
% de NV Ocorridos na Macrorregião de Residência

- >95
- 90 - 95
- 75 - 89
- 50 - 74
- <50

Percentual de nascidos vivos residentes e nascidos na mesma macrorregião de saúde Pernambuco

2019

2024



Percentual de nascidos vivos residentes e nascidos na mesma macrorregião ou região de saúde Pernambuco

MACRORREGIÃO E REGIÃO DE SAÚDE	2019	2024
UF - Pernambuco	81,2	79,4
Macrorregião de Saúde - AGRESTE	68,7	66,8
IV REGIÃO DE SAÚDE	66,5	71,0
V REGIÃO DE SAÚDE	74,1	56,7
Macrorregião de Saúde - METROPOLITANA	85,8	85,0
I REGIÃO DE SAÚDE	98,5	98,5
II REGIÃO DE SAÚDE	62,8	54,5
III REGIÃO DE SAÚDE	52,3	55,3
XII REGIÃO DE SAÚDE	22,8	22,1
Macrorregião de Saúde - SERTAO	79,6	67,3
VI REGIÃO DE SAÚDE	74,8	60,1
X REGIÃO DE SAÚDE	92,3	83,9
XI REGIÃO DE SAÚDE	78,3	67,5
Macrorregião de Saúde - VALE DO S.FRANCISCO E ARARIPE	82,2	86,6
IX REGIÃO DE SAÚDE	90,0	89,5
VII REGIÃO DE SAÚDE	92,6	93,8
VIII REGIÃO DE SAÚDE	74,3	83,2



Obrigada!