

Regionalização da Assistência ao Parto

Nascidos Vivos Residentes e Nascidos na mesma Macrorregião

e Região de Saúde de Residência

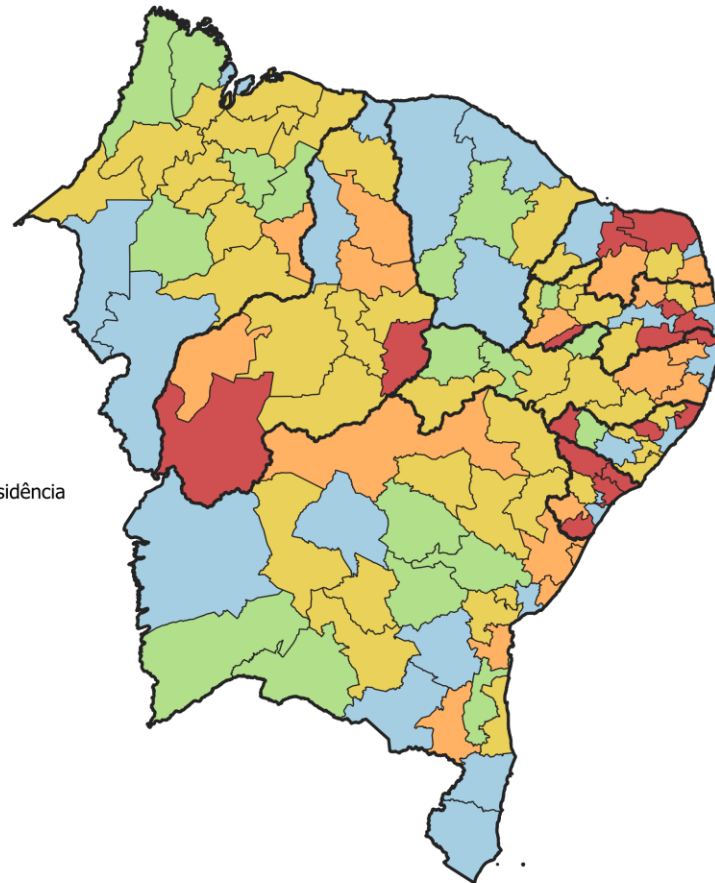
2019 e 2024

Regionalização da assistência ao parto no Brasil

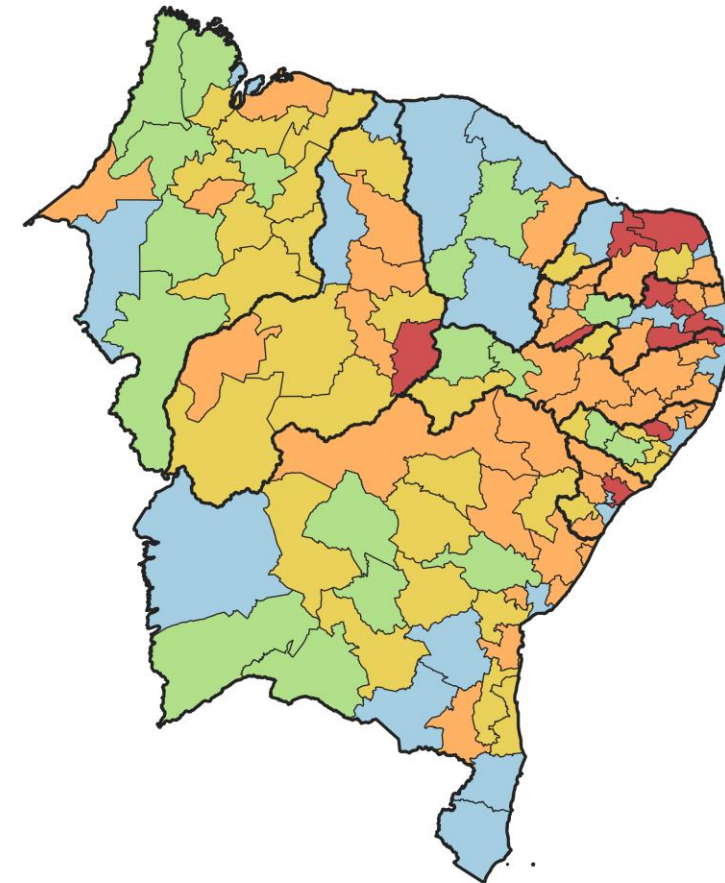
- Os dados sobre nascidos vivos residentes e nascidos na mesma macrorregião ou região de saúde estão disponíveis no Sistema de Informações sobre Nascidos Vivos (SINASC).
- O acompanhamento deste indicador é importante para monitorar a regionalização da assistência ao parto.
- A grande maioria dos nascidos vivos no Brasil ocorre em estabelecimentos de saúde situados na mesma macrorregião ou região de saúde de residência da mãe.
- Estudos de base populacional (como o "Nascer no Brasil") e dados SINASC indicam que, enquanto em grandes centros urbanos e regiões Sul/Sudeste a taxa de partos na própria região é acima de 90-95%, em regiões Norte e Nordeste, ou áreas rurais, pode haver maiores taxas de deslocamento (migração pendular por saúde).

Percentual de nascidos vivos residentes e nascidos na mesma região de saúde Região Nordeste

2019



2024



% de NV Ocorridos na Região de Residência

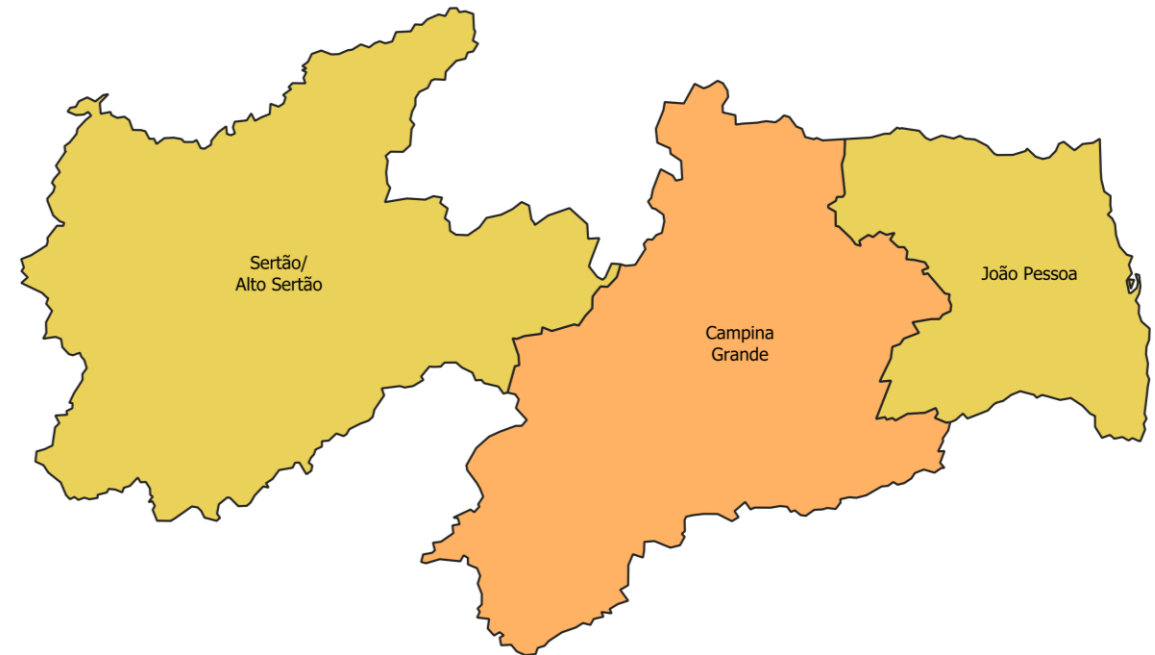
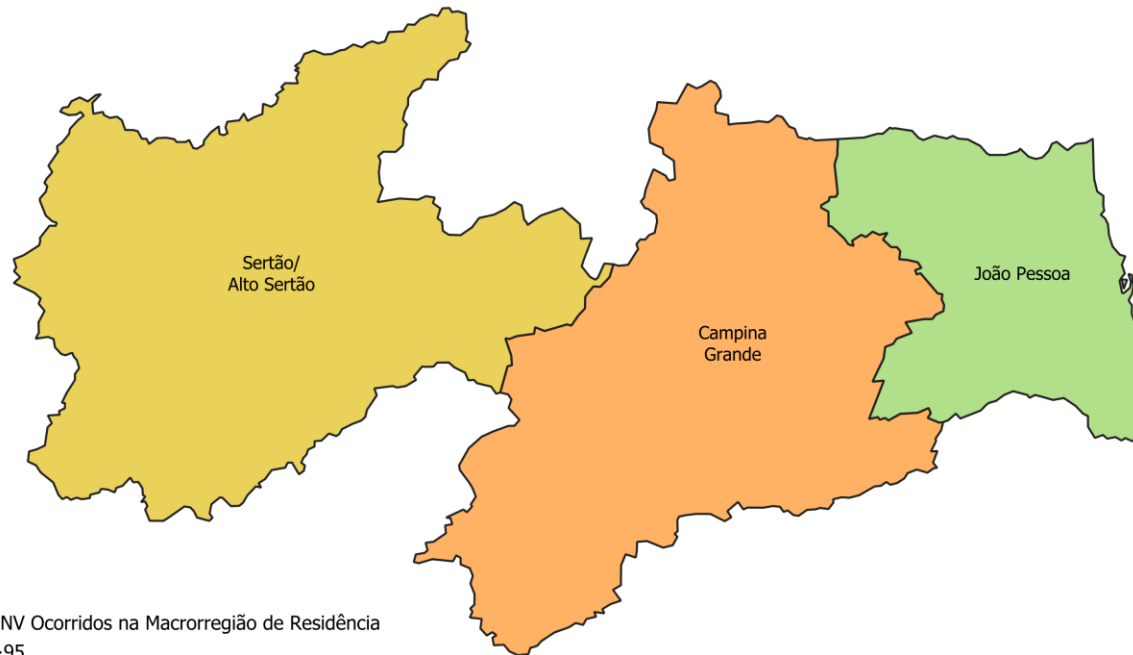
- >95
- 90 - 95
- 75 - 89
- 50 - 74
- <50

Percentual de nascidos vivos residentes e nascidos na mesma macrorregião de saúde Paraíba

2019

Paraíba

2024



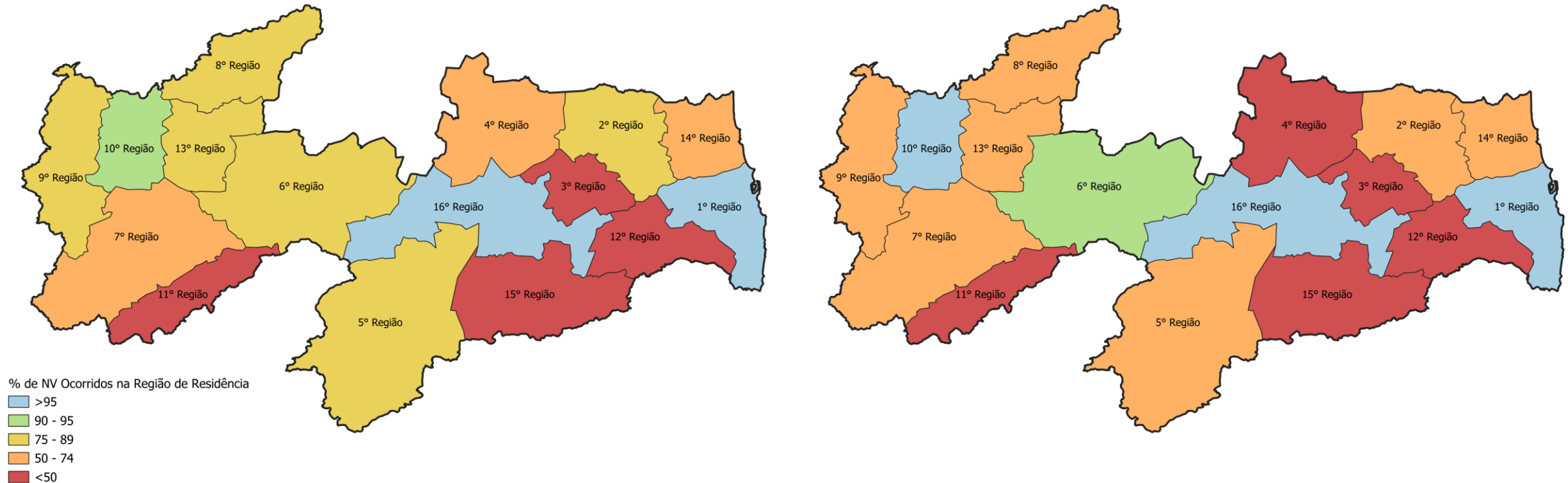
% de NV Ocorridos na Macrorregião de Residência

- >95
- 90 - 95
- 75 - 89
- 50 - 74
- <50

Percentual de nascidos vivos residentes e nascidos na mesma região de saúde Paraíba

2019

2024



Percentual de nascidos vivos residentes e nascidos na mesma macrorregião ou região de saúde Paraíba

| MACRORREGIÃO E REGIÃO DE SAÚDE | 2019 | 2024 |
|--|-------------|-------------|
| UF - Paraíba | 80,0 | 78,2 |
| Macrorregião de Saúde - MACRORREGIAO I - JOAO PESSOA | 89,3 | 87,0 |
| 12ª REGIAO | 45,9 | 36,8 |
| 14ª REGIAO | 70,6 | 70,7 |
| 1ª REGIAO MATA ATLANTICA | 99,1 | 99,0 |
| 2ª REGIAO | 81,9 | 71,0 |
| Macrorregião de Saúde - MACRORREGIAO II - CAMPINA GRANDE | 65,5 | 65,0 |
| 15ª REGIAO | 19,5 | 35,6 |
| 16ª REGIAO | 97,8 | 95,8 |
| 3ª REGIAO | 10,7 | 9,2 |
| 4ª REGIAO | 51,8 | 36,2 |
| 5ª REGIAO | 77,3 | 64,7 |
| Macrorregião de Saúde - MACRORREGIAO III - SERTAO ALTO SERTAO | 77,2 | 74,4 |
| 10ª REGIAO | 89,6 | 95,9 |
| 11ª REGIAO | 27,0 | 24,6 |
| 13ª REGIAO | 82,5 | 60,1 |
| 6ª REGIAO | 86,4 | 93,4 |
| 7ª REGIAO | 69,7 | 64,0 |
| 8ª REGIAO | 78,9 | 67,1 |
| 9ª REGIAO | 80,8 | 71,9 |

Fonte: Ministério da Saúde - Sistema de Informações sobre Nascidos Vivos.



Obrigada!