

Regionalização da Assistência ao Parto

Nascidos Vivos Residentes e Nascidos na mesma Macrorregião

e Região de Saúde de Residência

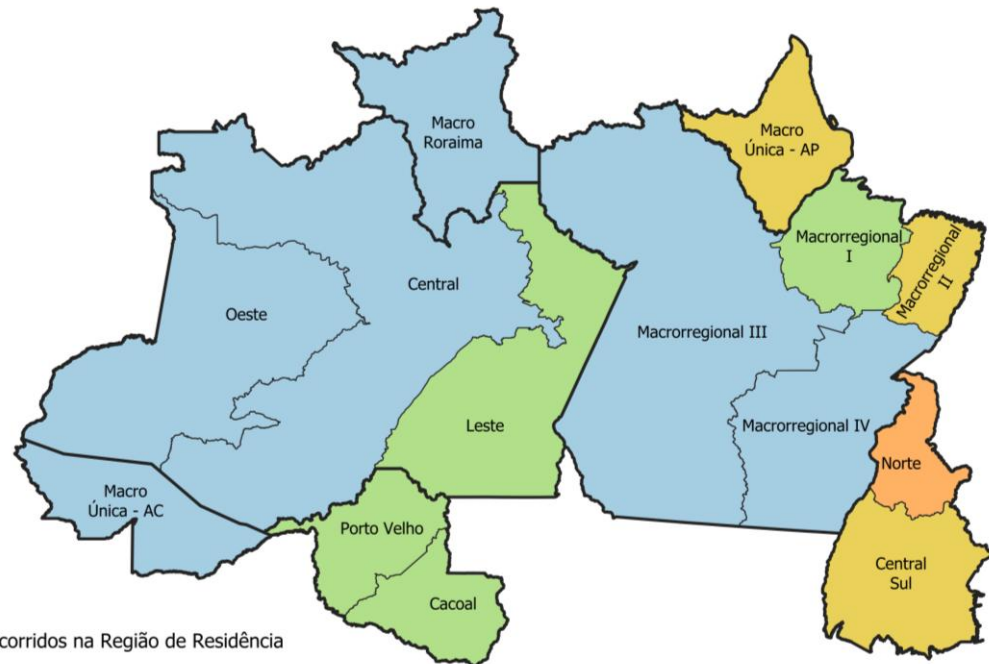
2019 e 2024

Regionalização da assistência ao parto no Brasil

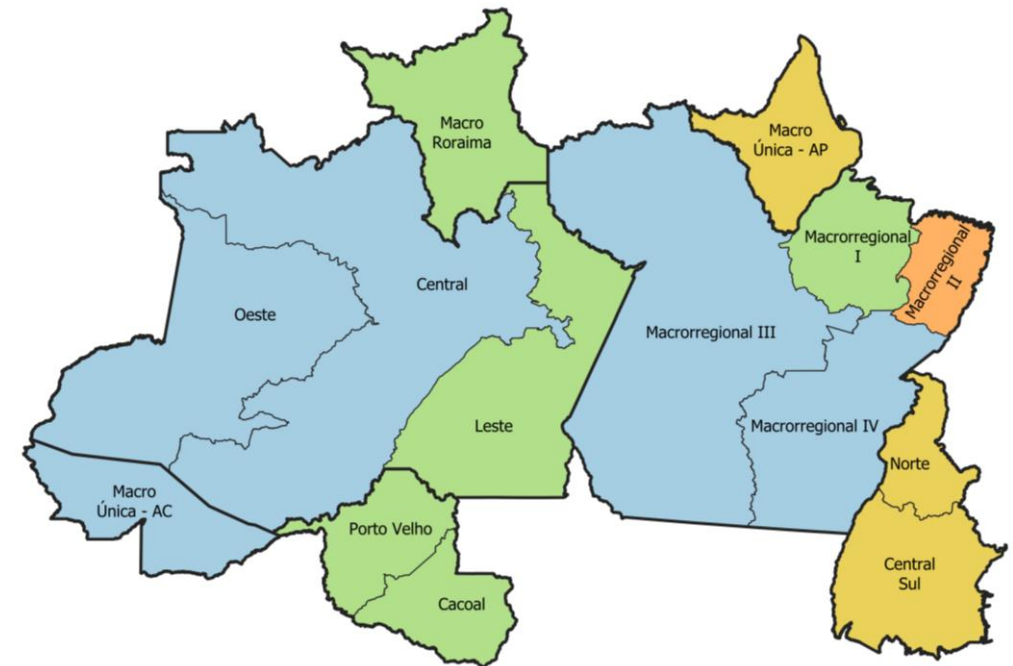
- Os dados sobre nascidos vivos residentes e nascidos na mesma macrorregião ou região de saúde estão disponíveis no Sistema de Informações sobre Nascidos Vivos (SINASC).
- O acompanhamento deste indicador é importante para monitorar a regionalização da assistência ao parto.
- A grande maioria dos nascidos vivos no Brasil ocorre em estabelecimentos de saúde situados na mesma macrorregião ou região de saúde de residência da mãe.
- Estudos de base populacional (como o "Nascer no Brasil") e dados SINASC indicam que, enquanto em grandes centros urbanos e regiões Sul/Sudeste a taxa de partos na própria região é acima de 90-95%, em regiões Norte e Nordeste, ou áreas rurais, pode haver maiores taxas de deslocamento (migração pendular por saúde).

Percentual de nascidos vivos residentes e nascidos na mesma macrorregião de saúde Região Norte

2019



2024



% de NV Ocorridos na Região de Residência

- >95
- 90 - 95
- 75 - 89
- 50 - 74
- <50

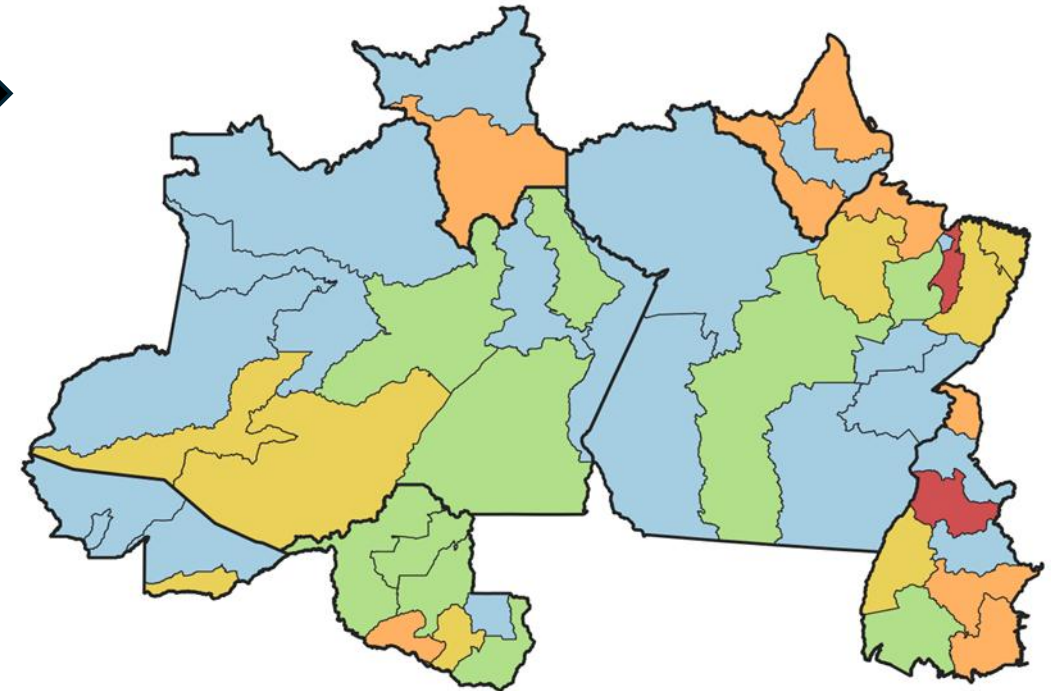
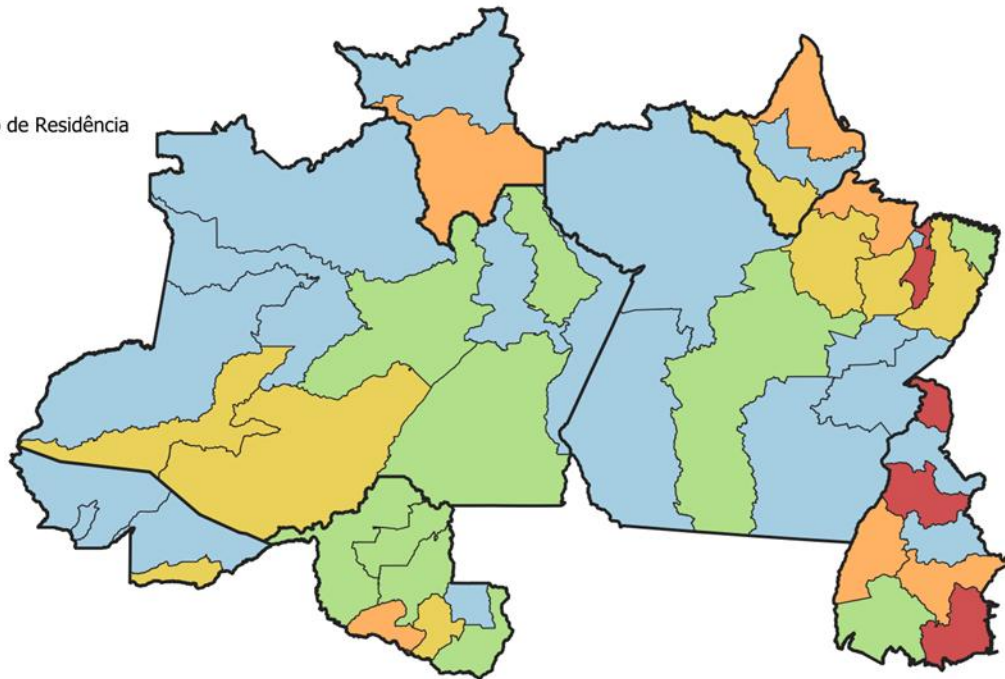
Percentual de nascidos vivos residentes e nascidos na mesma região de saúde Região Norte

2019

2024

% de NV Ocorridos na Região de Residência

- >95
- 90 - 95
- 75 - 89
- 50 - 74
- <50



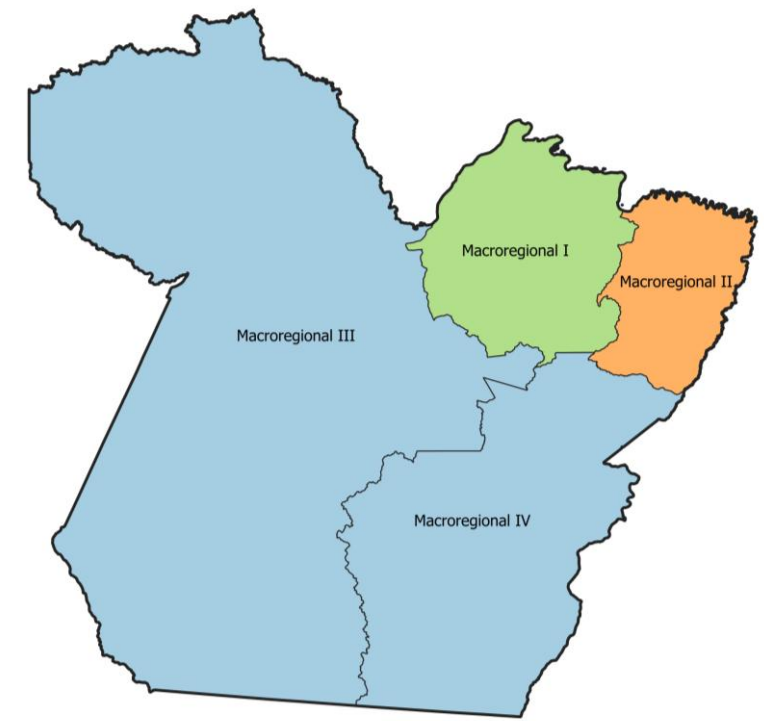
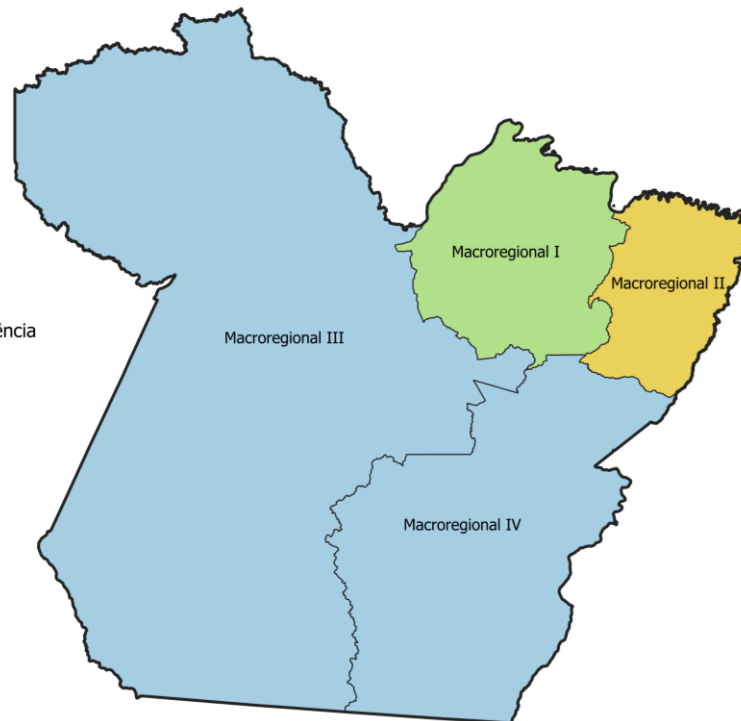
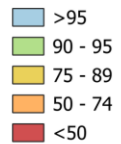
Percentual de nascidos vivos residentes e nascidos na mesma macrorregião de saúde

2019

Pará

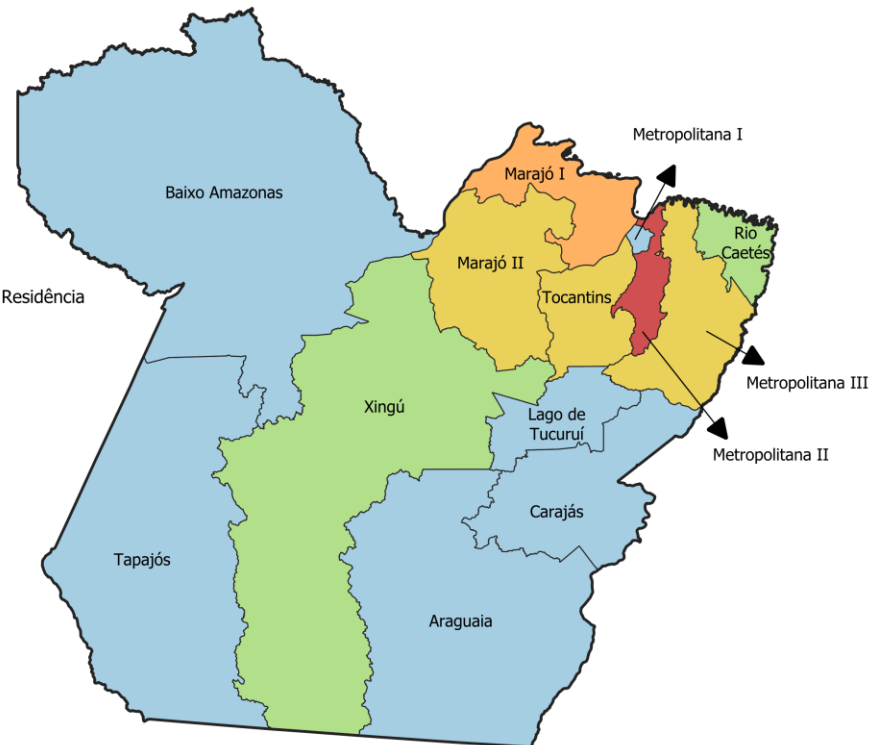
2024

% de NV Ocorridos na Região de Residência

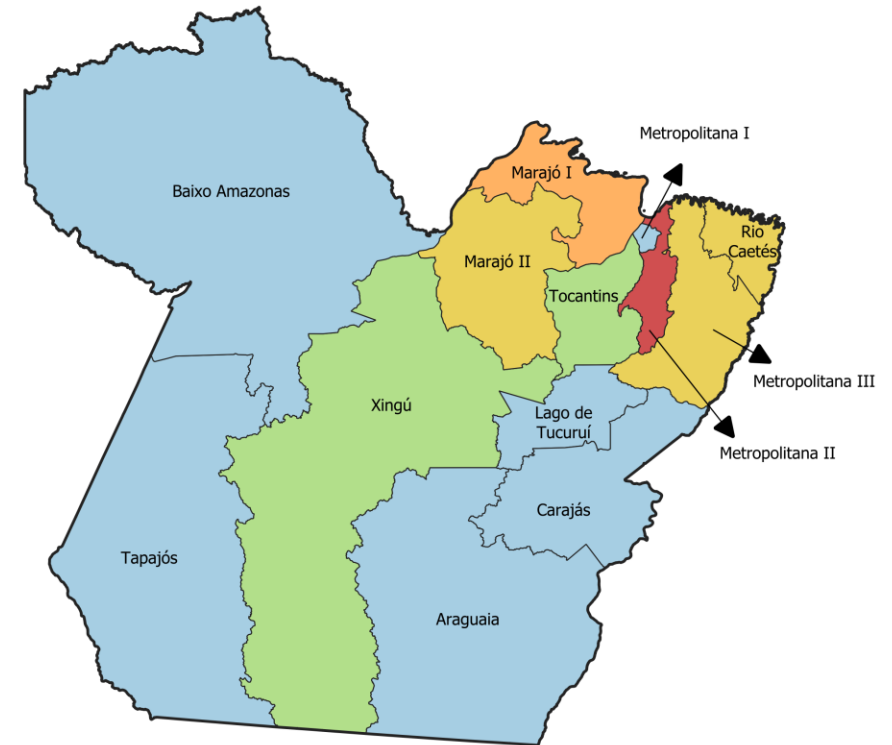


Percentual de nascidos vivos residentes e nascidos na mesma região de saúde Pará

2019



2024



Percentual de nascidos vivos residentes e nascidos na mesma macrorregião ou região de saúde Pará

UF - Pará	90.7	89.6
Macrorregião de Saúde - MACRORREGIONAL I	92.7	92.0
MARAJÓ I	60.5	54.6
MARAJÓ II	88.8	88.6
METROPOLITANA I	99.6	99.6
TOCANTINS	89.0	90.5
Macrorregião de Saúde - MACRORREGIONAL II	75.8	71.0
METROPOLITANA II	45.2	37.4
METROPOLITANA III	81.3	76.8
RIO CAETES	89.1	85.6
Macrorregião de Saúde - MACRORREGIONAL III	96.6	96.4
BAIXO AMAZONAS	97.4	97.2
TAPAJÓS	96.9	96.7
XINGU	94.5	94.3
Macrorregião de Saúde - MACRORREGIONAL IV	96.3	96.4
ARAGUAIA	97.0	97.9
CARAJAS	95.4	95.6
LAGO DE TUCURUI	97.7	96.7



Obrigada!