

Regionalização da Assistência ao Parto

Nascidos Vivos Residentes e Nascidos na mesma Macrorregião

e Região de Saúde de Residência

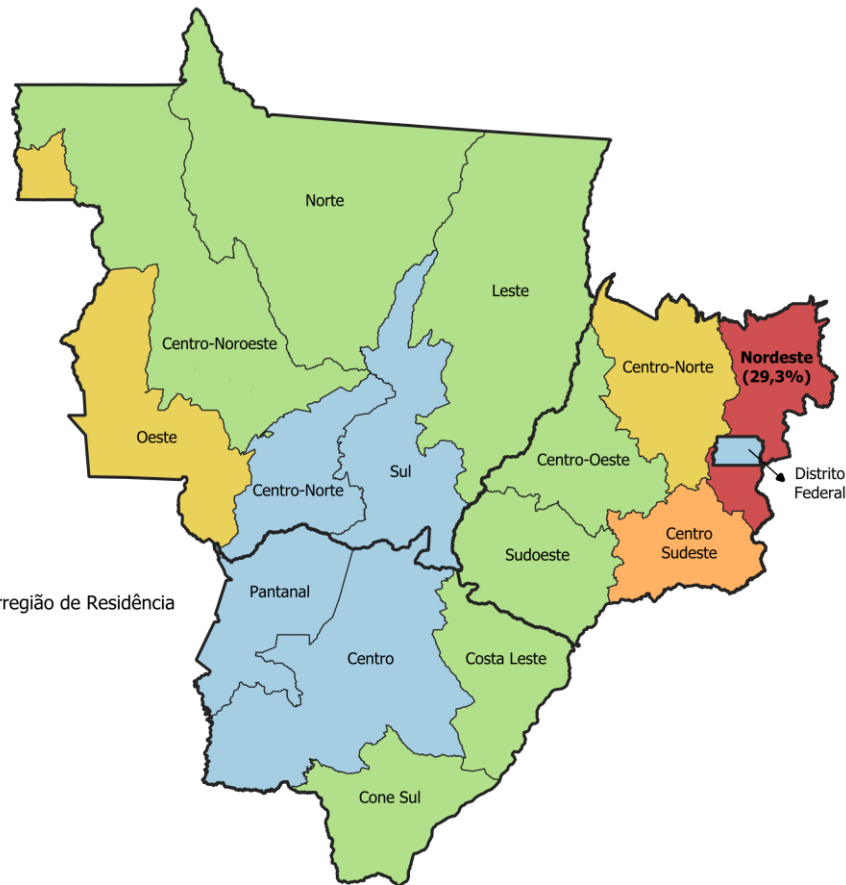
2019 e 2024

Regionalização da assistência ao parto no Brasil

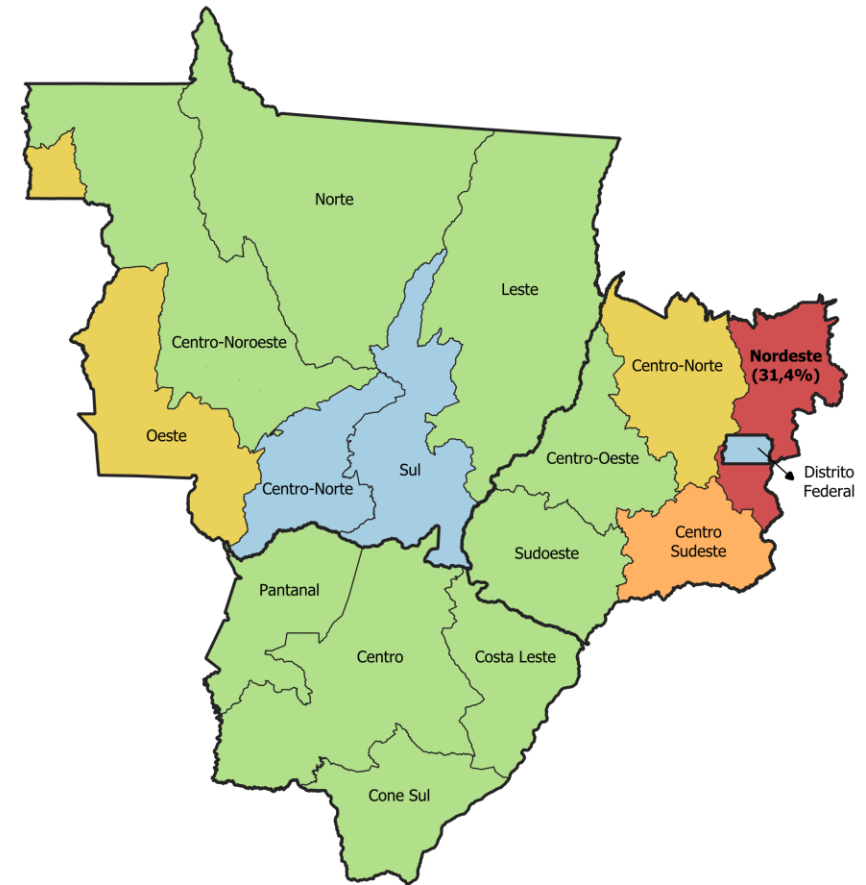
- Os dados sobre nascidos vivos residentes e nascidos na mesma macrorregião ou região de saúde estão disponíveis no Sistema de Informações sobre Nascidos Vivos (SINASC).
- O acompanhamento deste indicador é importante para monitorar a regionalização da assistência ao parto.
- A grande maioria dos nascidos vivos no Brasil ocorre em estabelecimentos de saúde situados na mesma macrorregião ou região de saúde de residência da mãe.
- Estudos de base populacional (como o "Nascer no Brasil") e dados SINASC indicam que, enquanto em grandes centros urbanos e regiões Sul/Sudeste a taxa de partos na própria região é acima de 90-95%, em regiões Norte e Nordeste, ou áreas rurais, pode haver maiores taxas de deslocamento (migração pendular por saúde).

Percentual de nascidos vivos residentes e nascidos na mesma macrorregião de saúde Região Centro Oeste

2019



2024



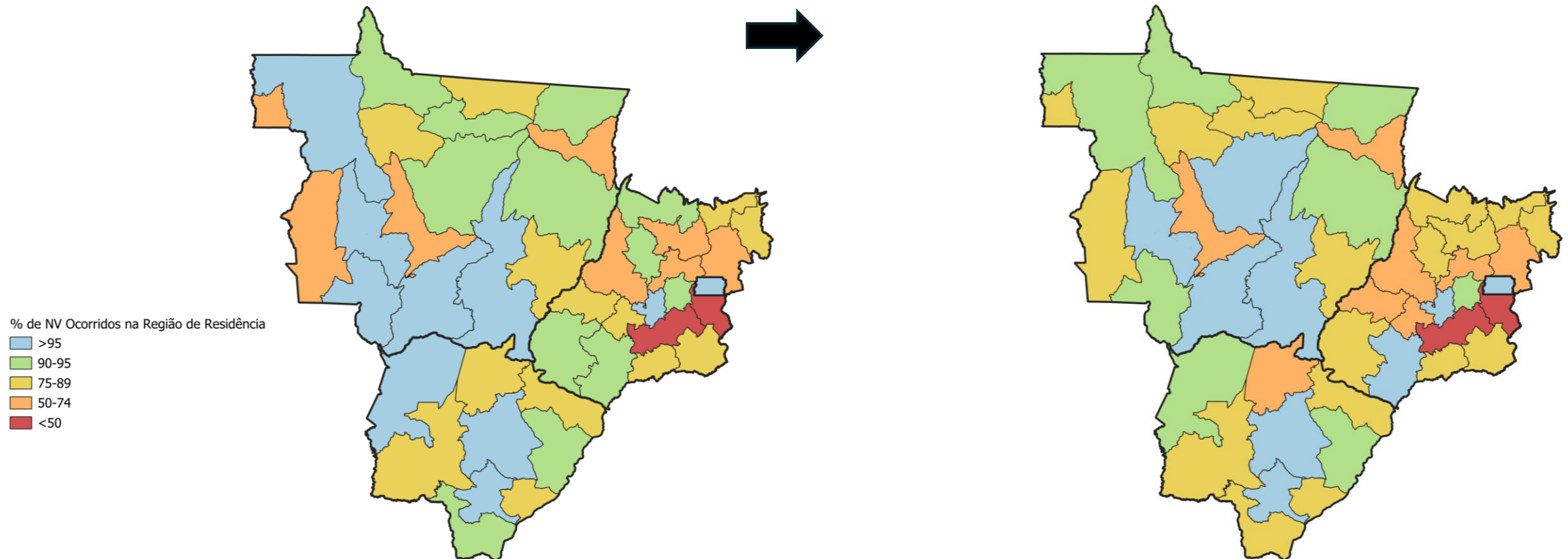
% de NV Ocorridos na Macrorregião de Residência

- >95
- 90 - 95
- 75 - 89
- 50 - 74
- <50

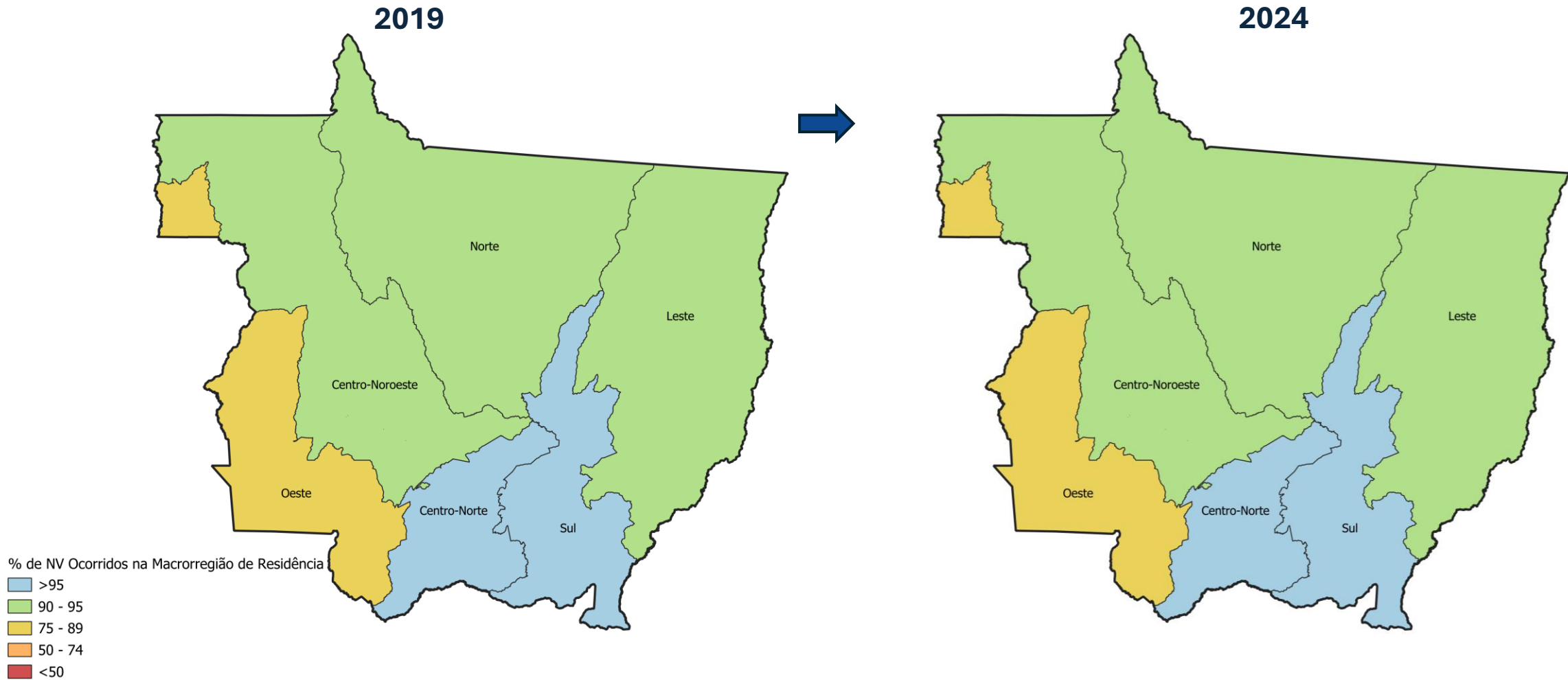
Percentual de nascidos vivos residentes e nascidos na mesma região de saúde Região Centro Oeste

2019

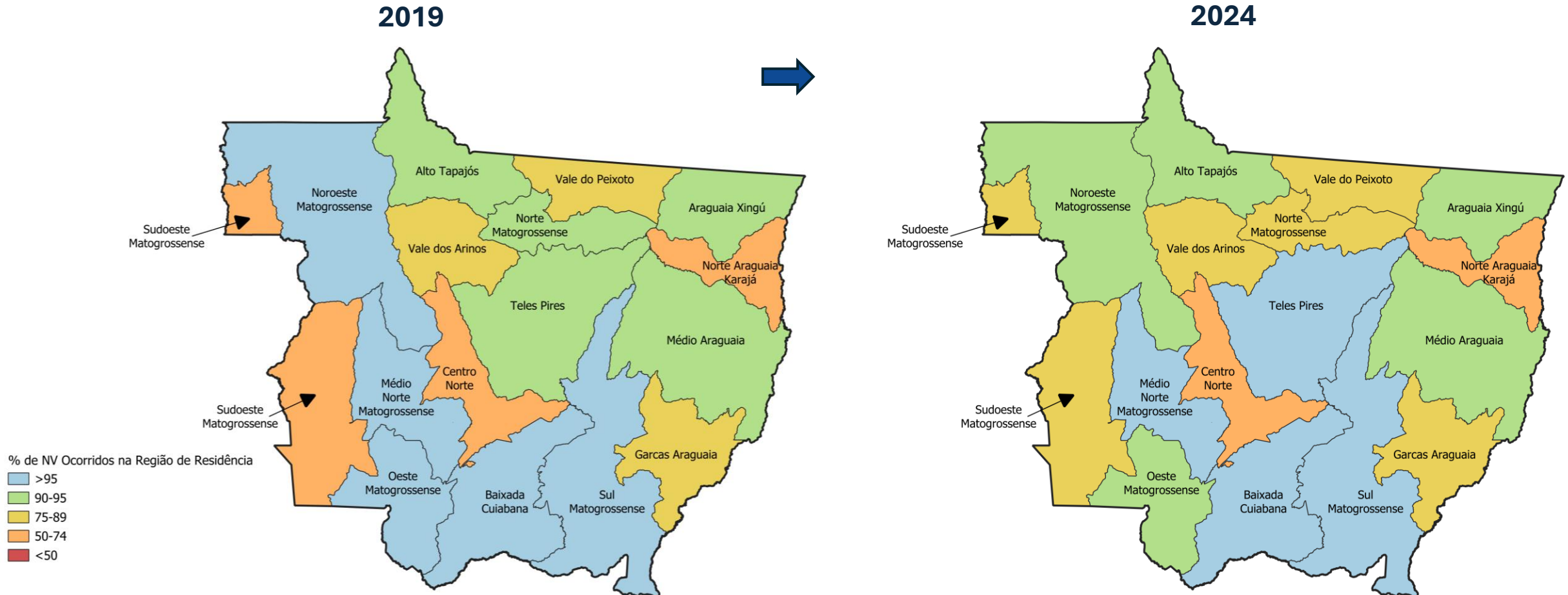
2024



Percentual de nascidos vivos residentes e nascidos na mesma macrorregião de saúde Mato Grosso



Percentual de nascidos vivos residentes e nascidos na mesma região de saúde Mato Grosso



Percentual de nascidos vivos residentes e nascidos na mesma macrorregião ou região de saúde Mato Grosso

MACRORREGIÃO E REGIÃO DE SAÚDE	2019	2024
UF - Mato Grosso	94,1	93,9
Macrorregião de Saúde - MACRORREGIAO CENTRO-NOROESTE	90,1	89,7
CENTRO NORTE	64,5	64,1
MEDIO NORTE MATOGROSSENSE	95,6	95,2
NOROESTE MATOGROSSENSE	96,5	93,8
Macrorregião de Saúde - MACRORREGIAO CENTRO-NORTE	99,4	99,4
BAIXADA CUIABANA	99,4	99,4
Macrorregião de Saúde - MACRORREGIAO LESTE	89,5	89,1
ARAGUAIA XINGU	91,3	91,8
GARCAS ARAGUAIA	88,4	87,2
MEDIO ARAGUAIA	94,0	92,5
NORTE ARAGUAIA KARAJA	56,2	65,3
Macrorregião de Saúde - MACRORREGIAO NORTE	92,4	93,2
ALTO TAPAJOS	92,0	89,3
NORTE MATOGROSSENSE	90,5	87,8
TELES PIRES	94,5	96,7
VALE DO PEIXOTO	86,0	85,0
VALE DOS ARINOS	87,2	85,7
Macrorregião de Saúde - MACRORREGIAO OESTE	87,9	85,7
OESTE MATOGROSSENSE	97,1	92,2
SUDOESTE MATOGROSSENSE	73,3	76,7
Macrorregião de Saúde - MACRORREGIAO SUL	96,8	97,1
SUL MATOGROSSENSE	96,8	97,1

Fonte: Ministério da Saúde - Sistema de Informações sobre Nascidos Vivos.



Obrigada!