

Regionalização da Assistência ao Parto

Nascidos Vivos Residentes e Nascidos na mesma Macrorregião

e Região de Saúde de Residência

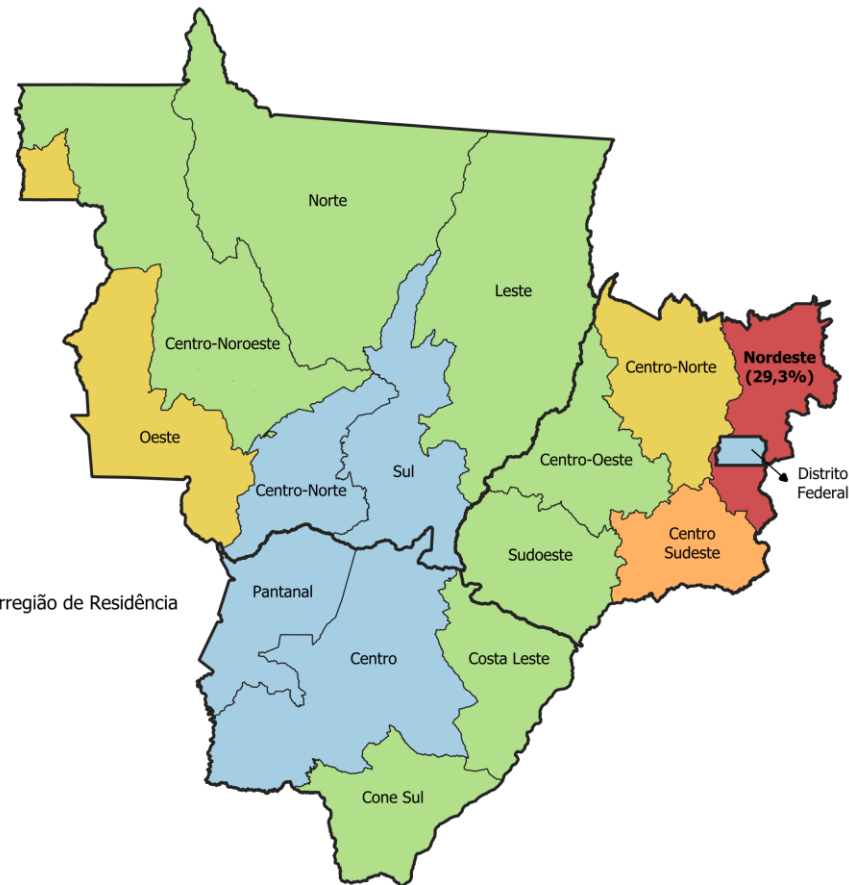
2019 e 2024

Regionalização da assistência ao parto no Brasil

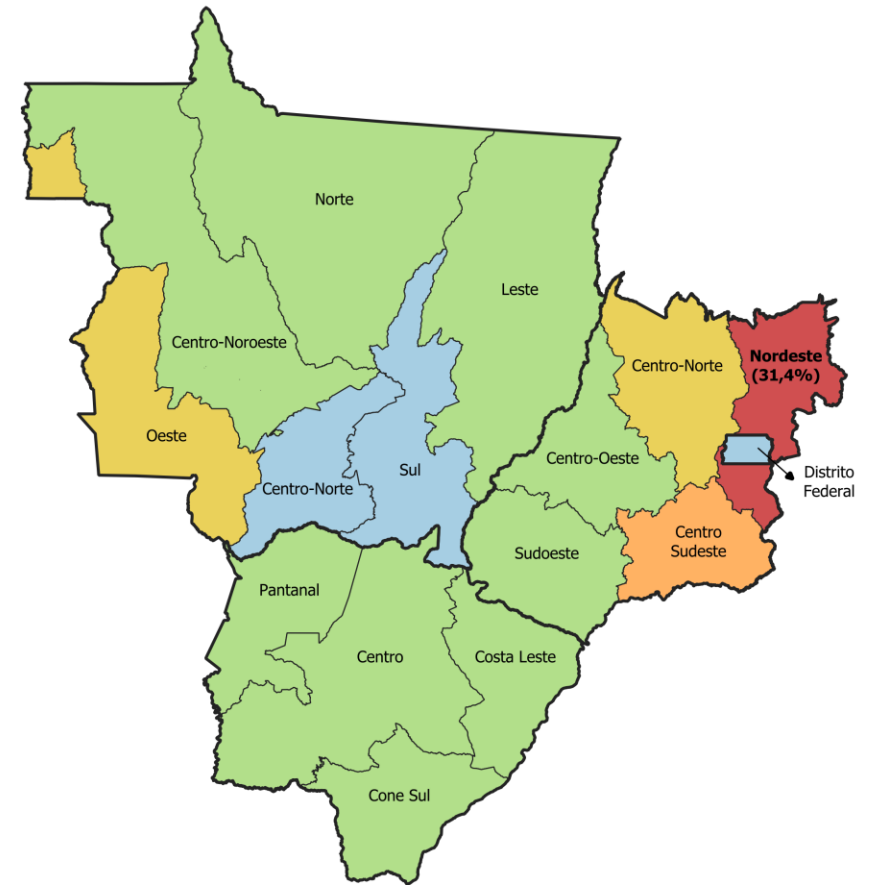
- Os dados sobre nascidos vivos residentes e nascidos na mesma macrorregião ou região de saúde estão disponíveis no Sistema de Informações sobre Nascidos Vivos (SINASC).
- O acompanhamento deste indicador é importante para monitorar a regionalização da assistência ao parto.
- A grande maioria dos nascidos vivos no Brasil ocorre em estabelecimentos de saúde situados na mesma macrorregião ou região de saúde de residência da mãe.
- Estudos de base populacional (como o "Nascer no Brasil") e dados SINASC indicam que, enquanto em grandes centros urbanos e regiões Sul/Sudeste a taxa de partos na própria região é acima de 90-95%, em regiões Norte e Nordeste, ou áreas rurais, pode haver maiores taxas de deslocamento (migração pendular por saúde).

Percentual de nascidos vivos residentes e nascidos na mesma macrorregião de saúde Região Centro Oeste

2019



2024



% de NV Ocorridos na Macrorregião de Residência

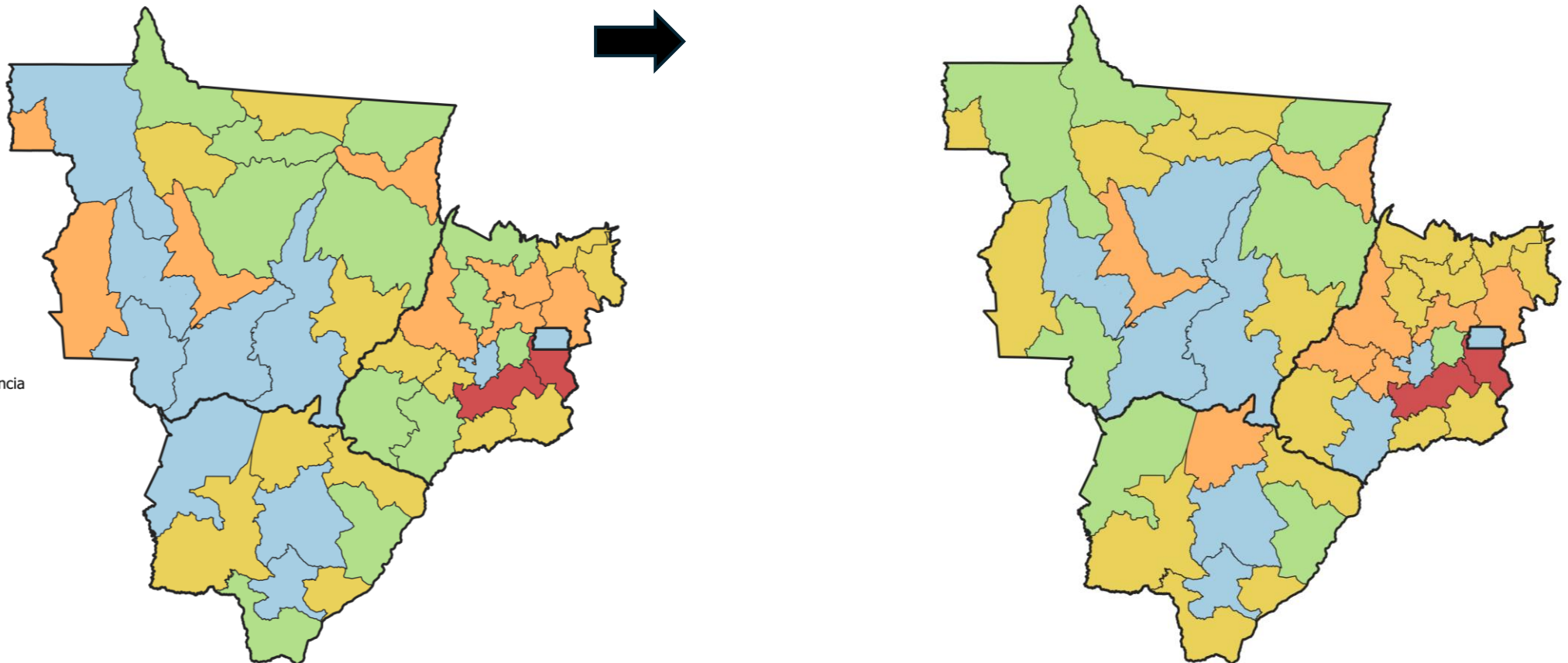

- >95
- 90 - 95
- 75 - 89
- 50 - 74
- <50

Percentual de nascidos vivos residentes e nascidos na mesma região de saúde Região Centro Oeste

2019

2024

% de NV Ocorridos na Região de Residência



Percentual de nascidos vivos residentes e nascidos na mesma macrorregião de saúde Mato Grosso do Sul

2019



2024



% de NV Ocorridos na Macrorregião de Residência

- >95
- 90 - 95
- 75 - 89
- 50 - 74
- <50

Percentual de nascidos vivos residentes e nascidos na mesma região de saúde Mato Grosso do Sul

2019



2024



% de NV Ocorridos na Região de Residência

- >95
- 90-95
- 75-89
- 50-74
- <50

Percentual de nascidos vivos residentes e nascidos na mesma macrorregião ou região de saúde Mato Grosso do Sul

MACRORREGIÃO E REGIÃO DE SAÚDE	2019	2024
UF - Mato Grosso do Sul	94,0	92,8
Macrorregião de Saúde - CENTRO	95,3	93,8
BAIXO PANTANAL	85,8	84,7
CENTRO	99,7	99,4
NORTE	78,2	68,2
Macrorregião de Saúde - CONE SUL	93,6	92,4
CENTRO SUL	98,4	97,4
SUDESTE	86,2	86,9
SUL FRONTEIRA	90,1	88,0
Macrorregião de Saúde - COSTA LESTE	89,6	90,1
LESTE	91,9	94,0
NORDESTE	86,6	85,5
Macrorregião de Saúde - PANTANAL	95,2	91,9
PANTANAL	95,2	91,9



Obrigada!