

Regionalização da Assistência ao Parto

Nascidos Vivos Residentes e Nascidos na mesma Macrorregião

e Região de Saúde de Residência

2019 e 2024

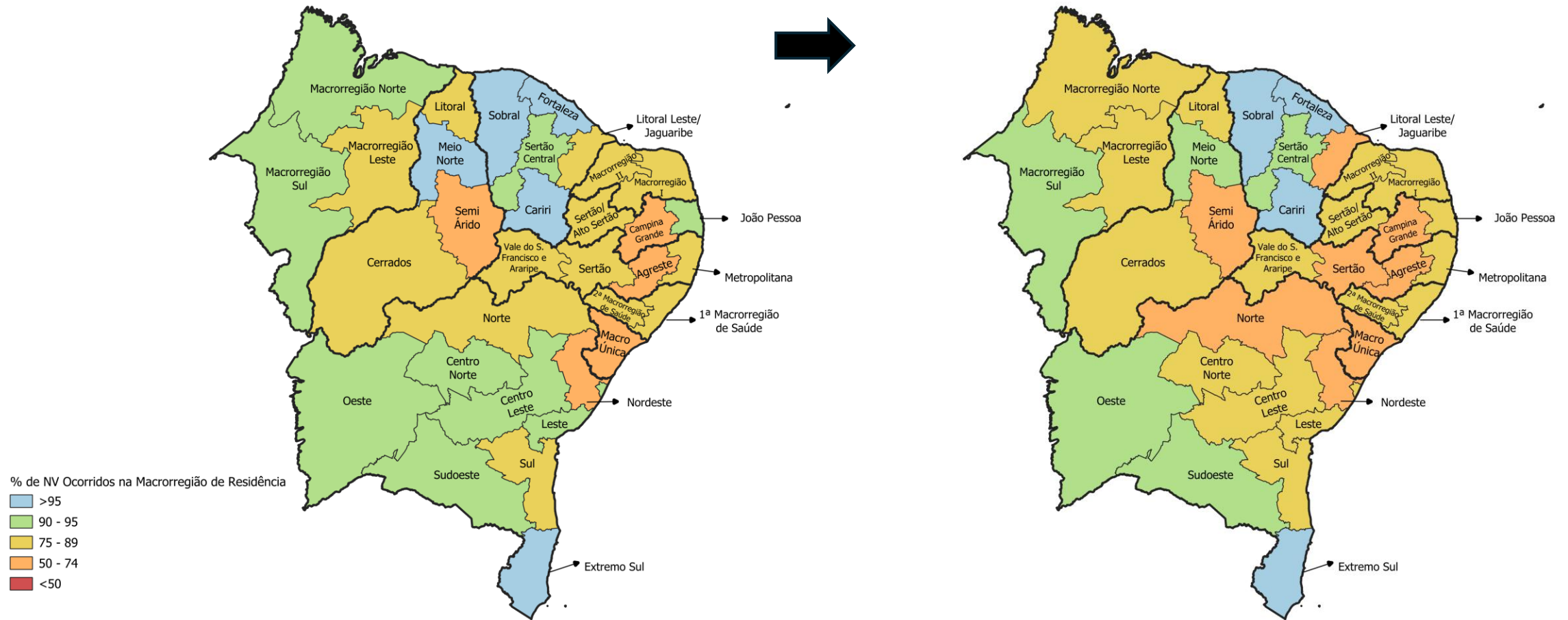
Regionalização da assistência ao parto no Brasil

- Os dados sobre nascidos vivos residentes e nascidos na mesma macrorregião ou região de saúde estão disponíveis no Sistema de Informações sobre Nascidos Vivos (SINASC).
- O acompanhamento deste indicador é importante para monitorar a regionalização da assistência ao parto.
- A grande maioria dos nascidos vivos no Brasil ocorre em estabelecimentos de saúde situados na mesma macrorregião ou região de saúde de residência da mãe.
- Estudos de base populacional (como o "Nascer no Brasil") e dados SINASC indicam que, enquanto em grandes centros urbanos e regiões Sul/Sudeste a taxa de partos na própria região é acima de 90-95%, em regiões Norte e Nordeste, ou áreas rurais, pode haver maiores taxas de deslocamento (migração pendular por saúde).

Percentual de nascidos vivos residentes e nascidos na mesma macrorregião de saúde Região Nordeste

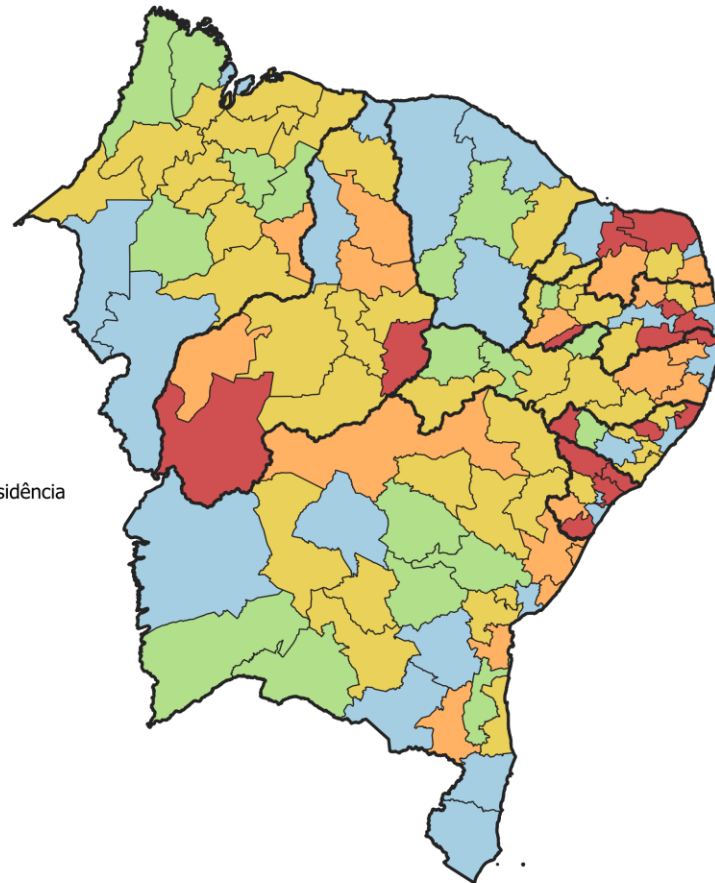
2019

2024

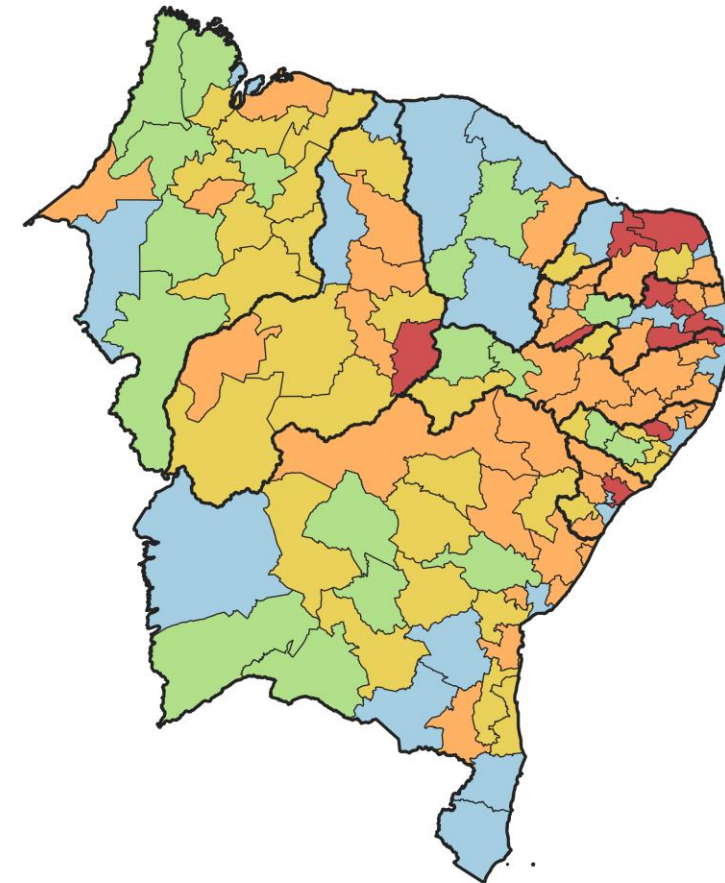


Percentual de nascidos vivos residentes e nascidos na mesma região de saúde Região Nordeste

2019



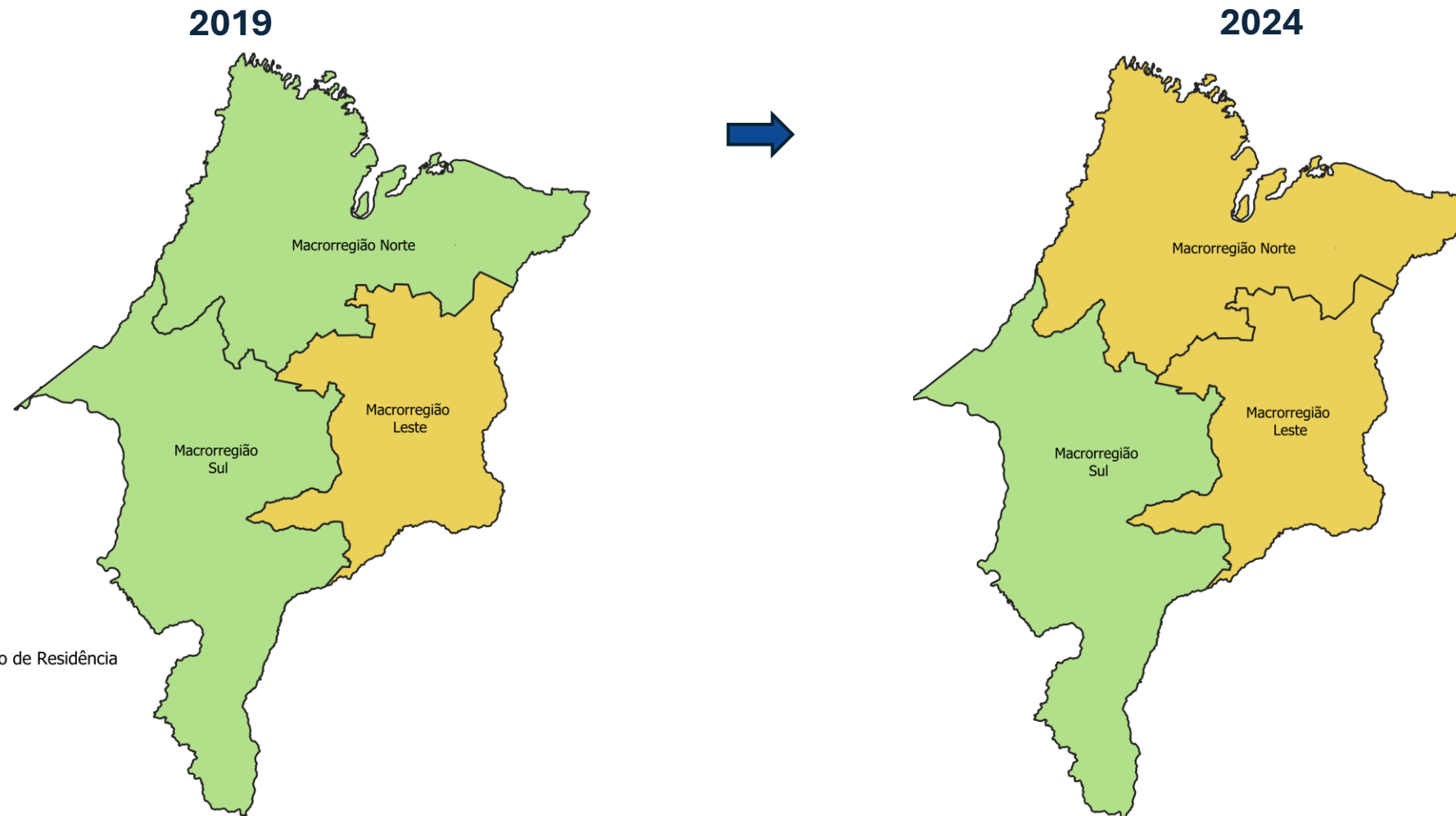
2024



% de NV Ocorridos na Região de Residência

- >95
- 90 - 95
- 75 - 89
- 50 - 74
- <50

Percentual de nascidos vivos residentes e nascidos na mesma macrorregião de saúde Maranhão



Fonte: Ministério da Saúde - Sistema de Informações sobre Nascidos Vivos.

Percentual de nascidos vivos residentes e nascidos na mesma região de saúde Maranhão

2019



2024



% de NV Ocorridos na Região de Residência

- >95
- 90 - 95
- 75 - 89
- 50 - 74
- <50

Percentual de nascidos vivos residentes e nascidos na mesma macrorregião ou região de saúde Maranhão

MACRORREGIÃO E REGIÃO DE SAÚDE	2019	2024
UF - Maranhão	89,8	87,4
Macrorregião de Saúde - MACRORREGIAO LESTE	83,9	82,9
CAXIAS	89,4	88,4
CODO	93,9	93,1
PEDREIRAS	80,5	73,6
PRESIDENTE DUTRA	79,5	74,3
SAO JOAO DOS PATOS	83,0	85,5
TIMON	74,0	79,4
Macrorregião de Saúde - MACRORREGIAO NORTE	91,3	88,2
BACABAL	87,6	82,6
CHAPADINHA	80,5	74,9
ITAPECURU MIRIM	84,0	77,6
PINHEIRO	93,9	89,5
ROSARIO	80,7	66,9
SANTA INES	88,0	89,8
SAO LUIS	99,4	99,7
VIANA	88,4	84,8
ZE DOCA	93,5	91,7
Macrorregião de Saúde - MACRORREGIAO SUL	92,2	89,8
ACAILANDIA	74,2	71,0
BALSAS	96,8	92,9
BARRA DO CORDA	94,3	92,7
IMPERATRIZ	97,5	96,0

Fonte: Ministério da Saúde - Sistema de Informações sobre Nascidos Vivos.



Obrigada!