

# **Regionalização da Assistência ao Parto**

## **Nascidos Vivos Residentes e Nascidos na mesma Macrorregião**

### **e Região de Saúde de Residência**

#### **2019 e 2024**

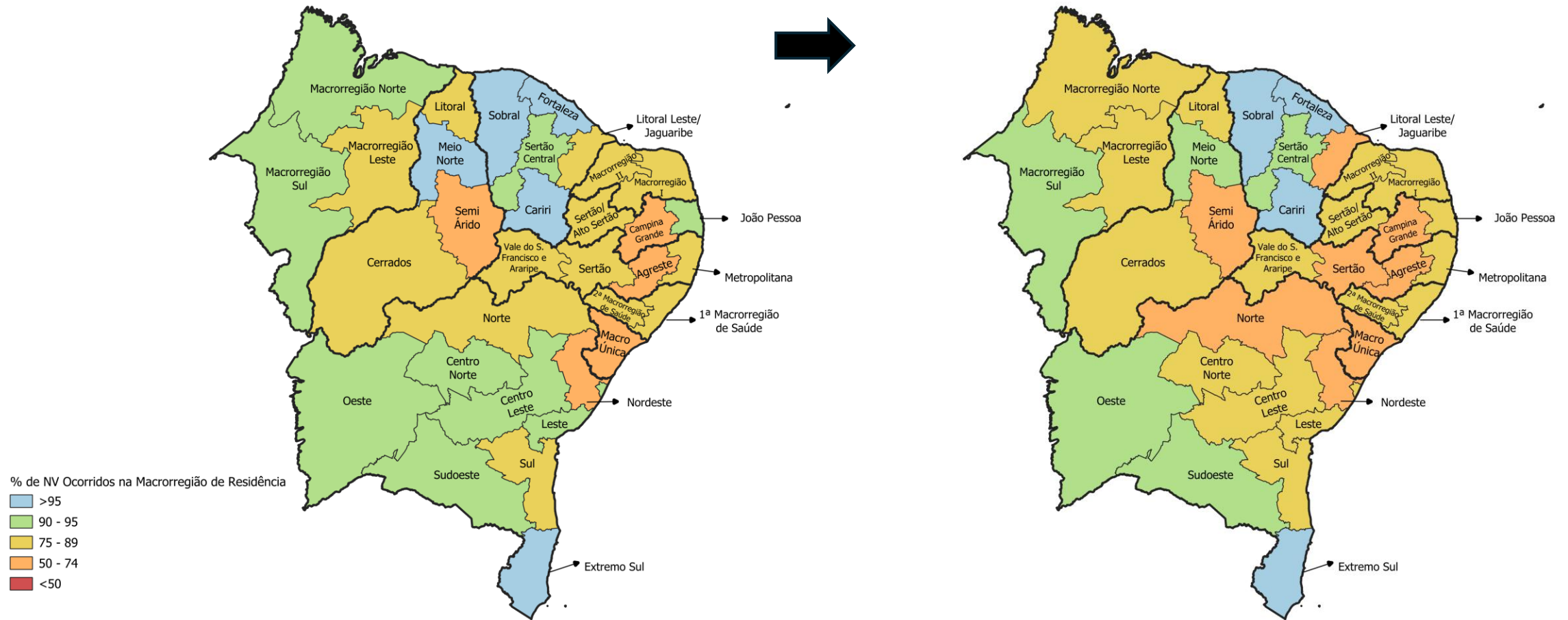
## Regionalização da assistência ao parto no Brasil

- Os dados sobre nascidos vivos residentes e nascidos na mesma macrorregião ou região de saúde estão disponíveis no Sistema de Informações sobre Nascidos Vivos (SINASC).
- O acompanhamento deste indicador é importante para monitorar a regionalização da assistência ao parto.
- A grande maioria dos nascidos vivos no Brasil ocorre em estabelecimentos de saúde situados na mesma macrorregião ou região de saúde de residência da mãe.
- Estudos de base populacional (como o "Nascer no Brasil") e dados SINASC indicam que, enquanto em grandes centros urbanos e regiões Sul/Sudeste a taxa de partos na própria região é acima de 90-95%, em regiões Norte e Nordeste, ou áreas rurais, pode haver maiores taxas de deslocamento (migração pendular por saúde).

## Percentual de nascidos vivos residentes e nascidos na mesma macrorregião de saúde Região Nordeste

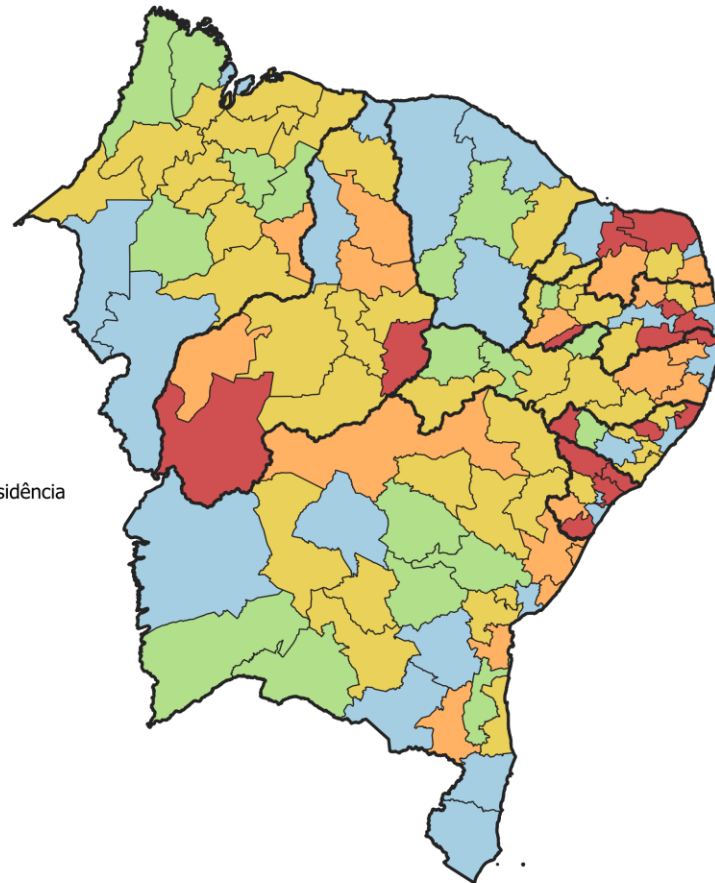
2019

2024

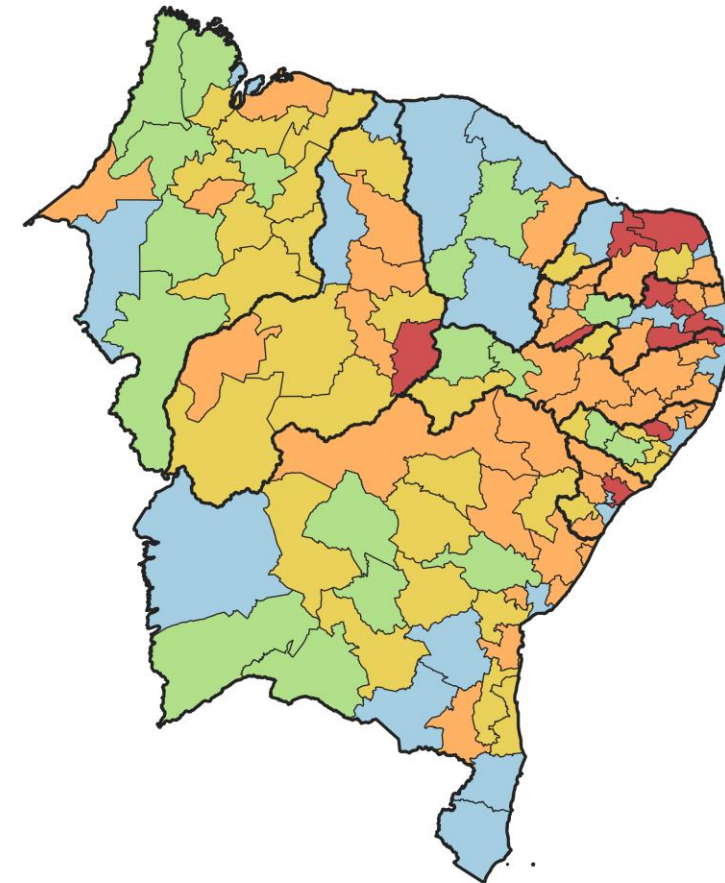


## Percentual de nascidos vivos residentes e nascidos na mesma região de saúde Região Nordeste

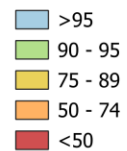
2019



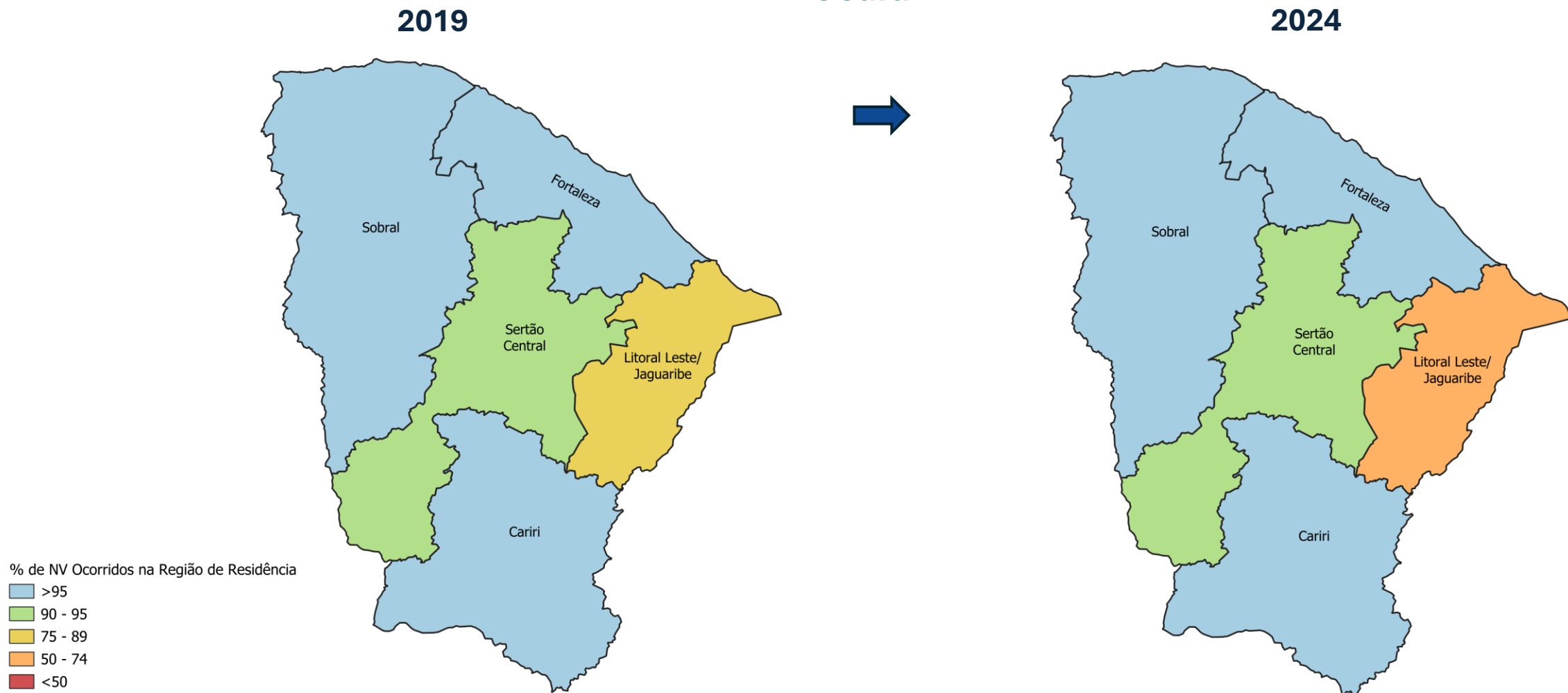
2024



% de NV Ocorridos na Região de Residência



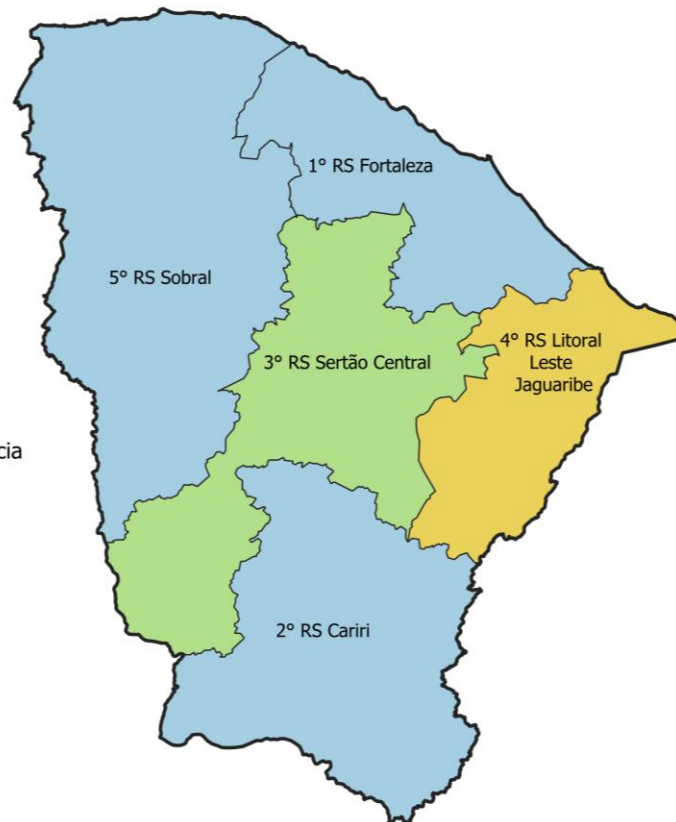
## Percentual de nascidos vivos residentes e nascidos na mesma macrorregião de saúde Ceará



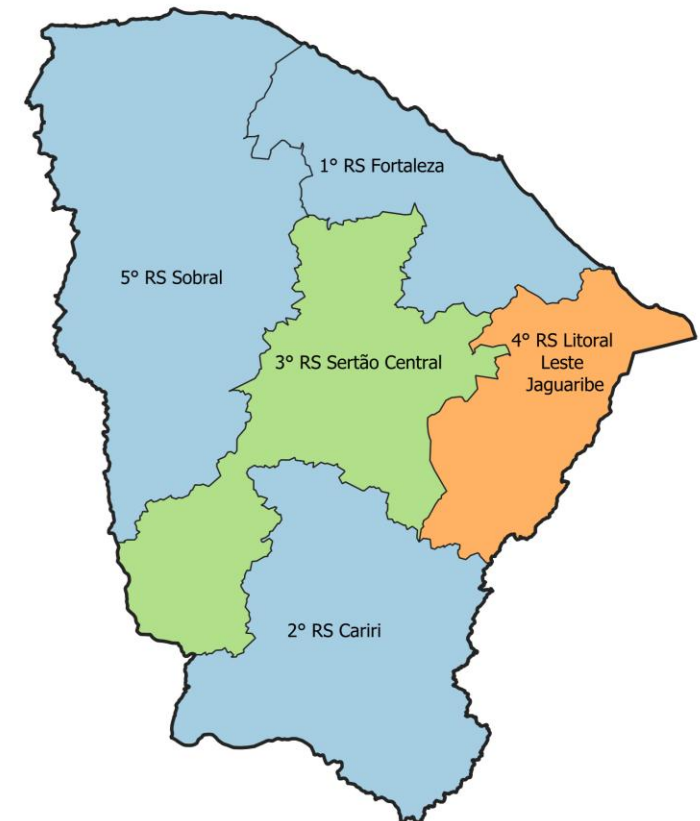
Fonte: Ministério da Saúde - Sistema de Informações sobre Nascidos Vivos.

## Percentual de nascidos vivos residentes e nascidos na mesma região de saúde Ceará

2019



2024



% de NV Ocorridos na Região de Residência

- >95
- 90 - 95
- 75 - 89
- 50 - 74
- <50

## Percentual de nascidos vivos residentes e nascidos na mesma macrorregião ou região de saúde Ceará

MACRORREGIÃO E REGIÃO DE SAÚDE	2019	2024
<b>UF - Ceará</b>	<b>97,4</b>	<b>96,8</b>
<b>Macrorregião de Saúde - CARIRI</b>	<b>98,7</b>	<b>98,8</b>
2ª RS CARIRI	98,7	98,8
<b>Macrorregião de Saúde - FORTALEZA</b>	<b>99,4</b>	<b>99,3</b>
1ª RS FORTALEZA	99,4	99,3
<b>Macrorregião de Saúde - LITORAL LESTE JAGUARIBE</b>	<b>81,0</b>	<b>73,0</b>
4ª RS LITORAL LESTE JAGUARIBE	81,0	73,0
<b>Macrorregião de Saúde - SERTAO CENTRAL</b>	<b>89,9</b>	<b>89,2</b>
3ª RS SERTAO CENTRAL	89,9	89,2
<b>Macrorregião de Saúde - SOBRAL</b>	<b>97,8</b>	<b>97,0</b>
5ª RS SOBRAL	97,8	97,0



**Obrigada!**