

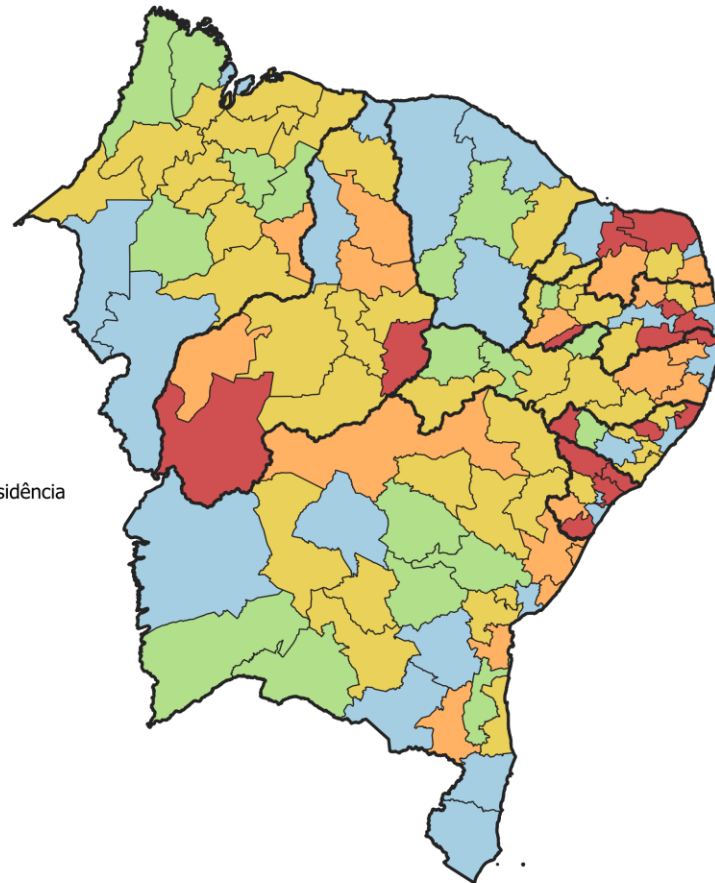
Regionalização da Assistência ao Parto Nascidos Vivos Residentes e Nascidos na mesma Macrorregião e Região de Saúde de Residência 2019 e 2024

Regionalização da assistência ao parto no Brasil

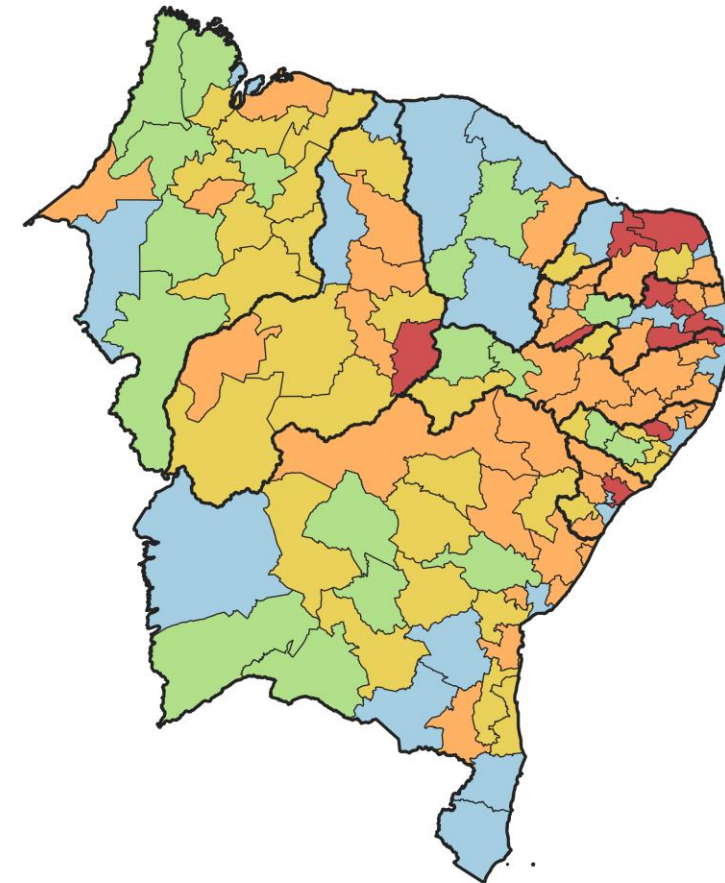
- Os dados sobre nascidos vivos residentes e nascidos na mesma macrorregião ou região de saúde estão disponíveis no Sistema de Informações sobre Nascidos Vivos (SINASC).
- O acompanhamento deste indicador é importante para monitorar a regionalização da assistência ao parto.
- A grande maioria dos nascidos vivos no Brasil ocorre em estabelecimentos de saúde situados na mesma macrorregião ou região de saúde de residência da mãe.
- Estudos de base populacional (como o "Nascer no Brasil") e dados SINASC indicam que, enquanto em grandes centros urbanos e regiões Sul/Sudeste a taxa de partos na própria região é acima de 90-95%, em regiões Norte e Nordeste, ou áreas rurais, pode haver maiores taxas de deslocamento (migração pendular por saúde).

Percentual de nascidos vivos residentes e nascidos na mesma região de saúde Região Nordeste

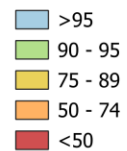
2019



2024



% de NV Ocorridos na Região de Residência



Percentual de nascidos vivos residentes e nascidos na mesma macrorregião de saúde Bahia

2019



2024



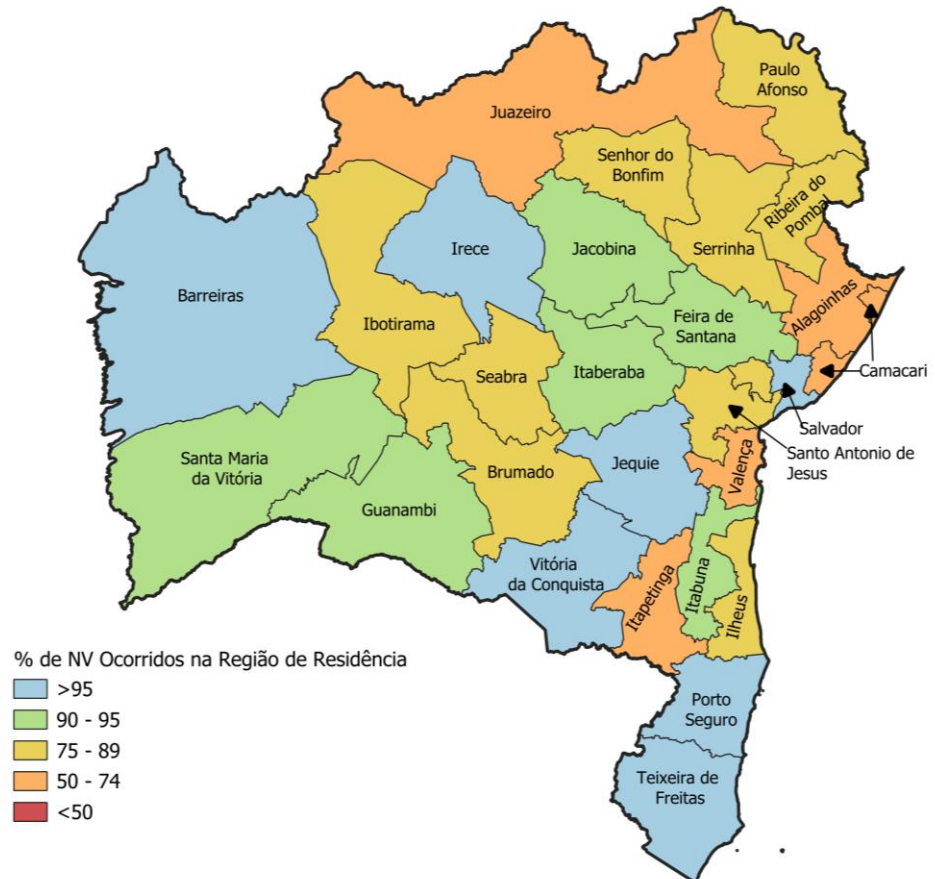
% de NV Ocorridos na Macrorregião de Residência

- >95
- 90 - 95
- 75 - 89
- 50 - 74
- <50

Fonte: Ministério da Saúde - Sistema de Informações sobre Nascidos Vivos.

Percentual de nascidos vivos residentes e nascidos na mesma macrorregião de saúde Bahia

2019



2024



Percentual de nascidos vivos residentes e nascidos na mesma macrorregião ou região de saúde Bahia

MACRORREGIÃO E REGIÃO DE SAÚDE	2019	2024
UF - Bahia	89,0	86,3
Macrorregião de Saúde - CENTRO - NORTE (NRS - JACOBINA)	93,2	87,4
IRECE	95,4	93,9
JACOBINA	90,7	79,2
Macrorregião de Saúde - CENTRO-LESTE (NRS - FEIRA SANTANA)	89,5	85,8
FEIRA DE SANTANA	94,5	94,9
ITABERABA	89,5	84,0
SEABRA	80,2	91,2
SERRINHA	82,4	67,4
Macrorregião de Saúde - EXTREMO SUL (NRS - TEIXEIRA FREITAS)	97,8	97,2
PORTO SEGURO	97,4	96,5
TEIXEIRA DE FREITAS	98,1	97,9
Macrorregião de Saúde - LESTE - (NRS - SALVADOR)	91,0	88,4
CAMACARI	63,9	66,6
CRUZ DAS ALMAS	80,1	73,4
SALVADOR	98,8	96,9
SANTO ANTONIO DE JESUS	84,1	77,5
Macrorregião de Saúde - NORDESTE (NRS - ALAGOINHAS)	73,8	68,8
ALAGOINHAS	69,2	63,5
RIBEIRA DO POMBAL	80,7	76,1
Macrorregião de Saúde - NORTE - (NRS - JUAZEIRO)	76,2	70,7
JUAZEIRO	72,3	62,3
PAULO AFONSO	78,5	73,6
SENHOR DO BONFIM	82,3	85,6
Macrorregião de Saúde - OESTE (NBS - BARREIRAS)	94,0	92,5
BARREIRAS	98,1	97,4
IBOTIRAMA	87,4	79,0
SANTA MARIA DA VITORIA	90,8	91,9
Macrorregião de Saúde - SUDOESTE (NBS - VITORIA CONQUISTA)	91,4	90,9
BRUMADO	85,7	82,8
GUANAMBI	93,5	94,4
ITAPETINGA	73,6	71,3
VITORIA DA CONQUISTA	98,8	98,1
Macrorregião de Saúde - SUL (NBS - ILHEUS)	87,4	86,7
ILHEUS	80,6	86,6
ITABUNA	92,9	88,2
JEQUIE	96,9	96,5
VALENCA	70,6	68,1



Obrigada!