

# **Regionalização da Assistência ao Parto**

## **Nascidos Vivos Residentes e Nascidos na mesma Macrorregião**

### **e Região de Saúde de Residência**

#### **2019 e 2024**

## Regionalização da assistência ao parto no Brasil

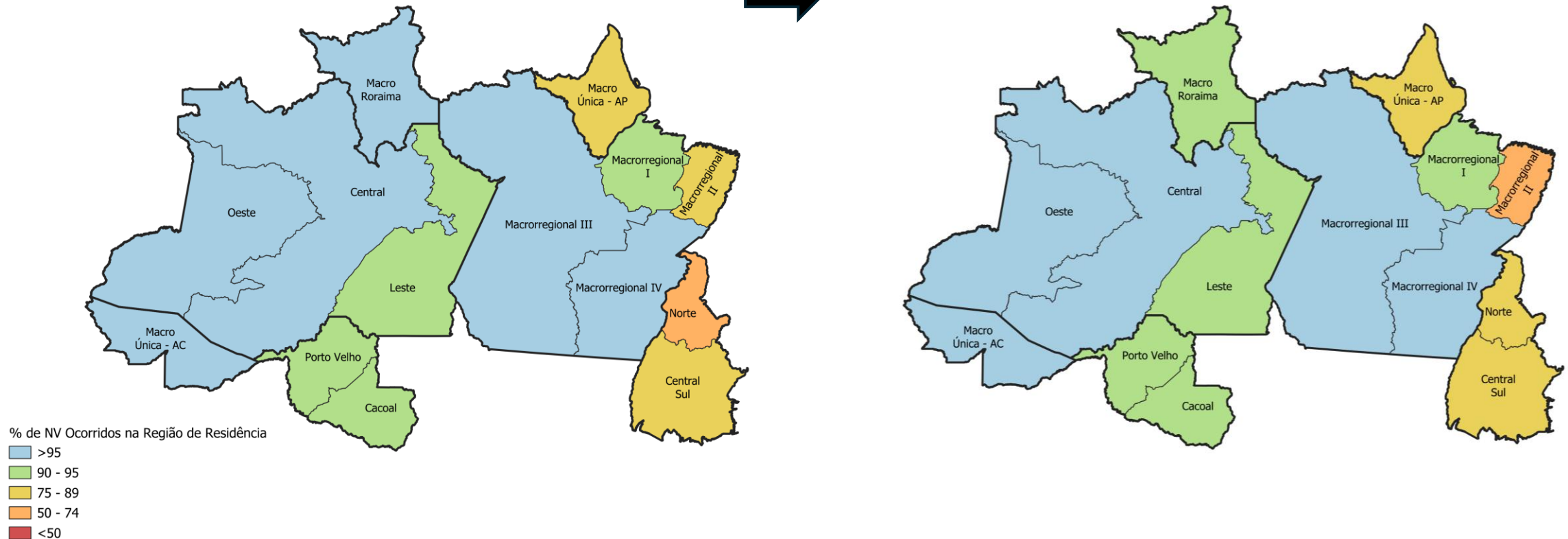
- Os dados sobre nascidos vivos residentes e nascidos na mesma macrorregião ou região de saúde estão disponíveis no Sistema de Informações sobre Nascidos Vivos (SINASC).
- O acompanhamento deste indicador é importante para monitorar a regionalização da assistência ao parto.
- A grande maioria dos nascidos vivos no Brasil ocorre em estabelecimentos de saúde situados na mesma macrorregião ou região de saúde de residência da mãe.
- Estudos de base populacional (como o "Nascer no Brasil") e dados SINASC indicam que, enquanto em grandes centros urbanos e regiões Sul/Sudeste a taxa de partos na própria região é acima de 90-95%, em regiões Norte e Nordeste, ou áreas rurais, pode haver maiores taxas de deslocamento (migração pendular por saúde).

## Percentual de nascidos vivos residentes e nascidos na mesma macrorregião de saúde Região Norte

2019

Região Norte

2024



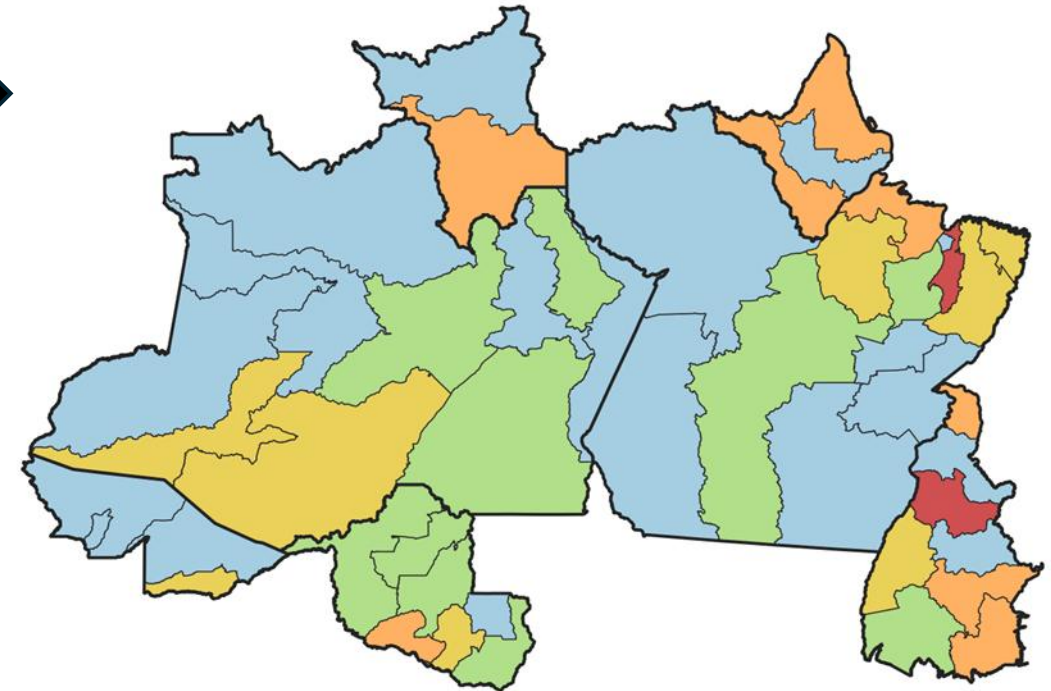
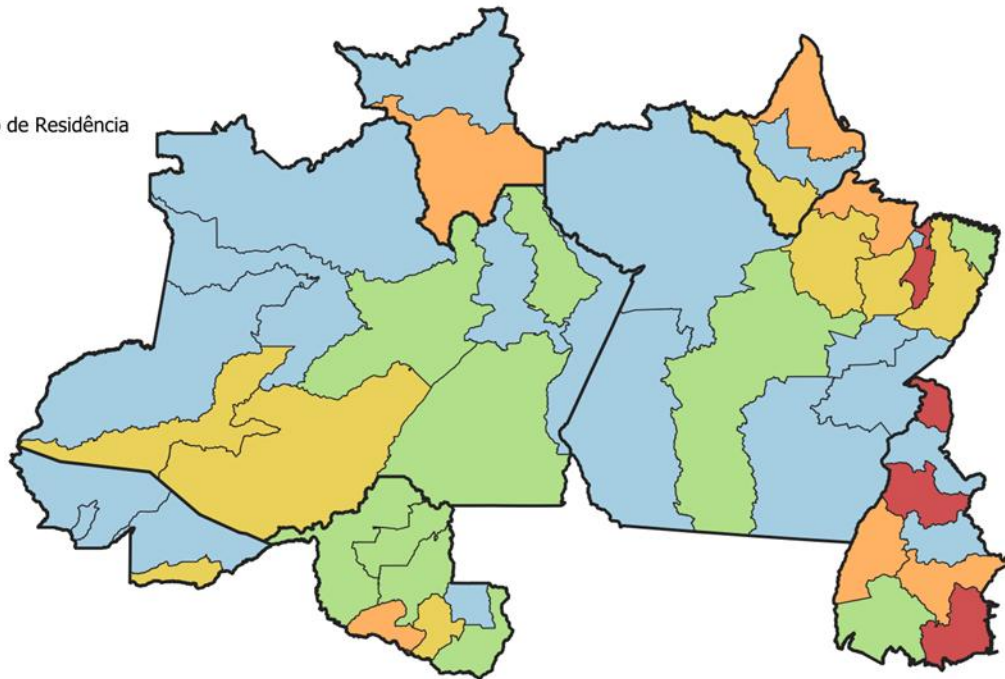
## Percentual de nascidos vivos residentes e nascidos na mesma região de saúde Região Norte

2019

2024

% de NV Ocorridos na Região de Residência

- >95
- 90 - 95
- 75 - 89
- 50 - 74
- <50



## Percentual de nascidos vivos residentes e nascidos na mesma macrorregião de saúde

### Amapá

2019



2024

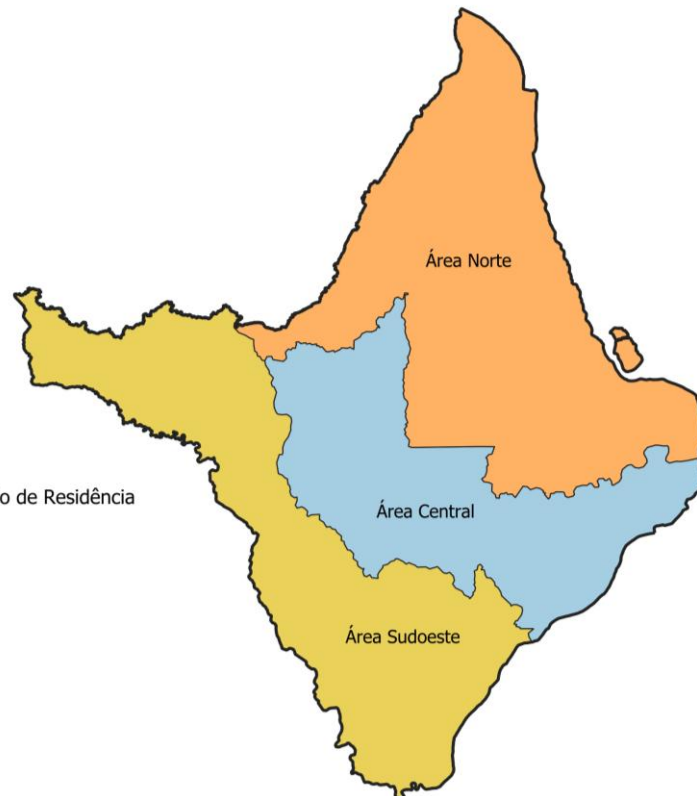


% de NV Ocorridos na Região de Residência

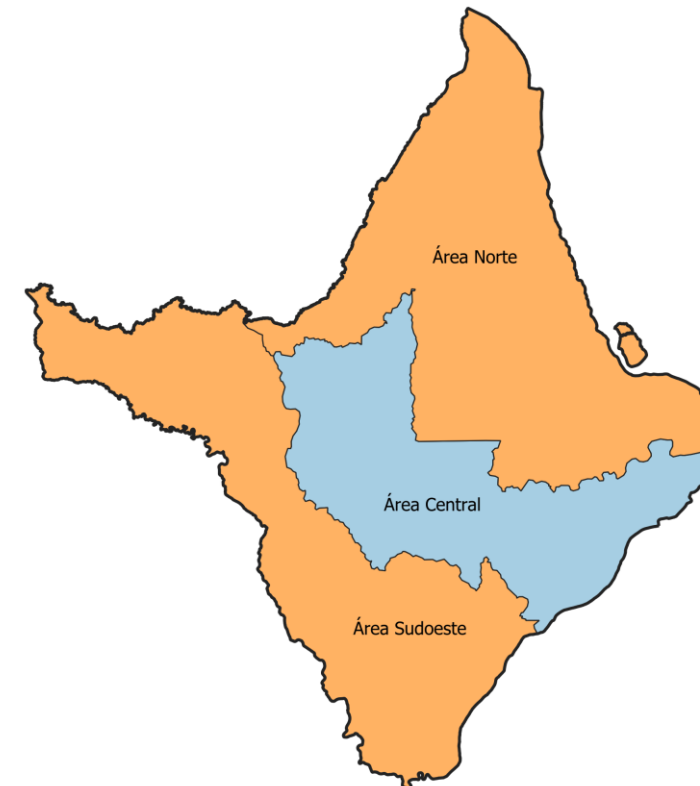
- >95
- 90 - 95
- 75 - 89
- 50 - 74
- <50

## Percentual de nascidos vivos residentes e nascidos na mesma região de saúde Amapá

2019



2024



## Percentual de nascidos vivos residentes e nascidos na mesma macrorregião ou região de saúde Amapá

MACRORREGIÃO E REGIÃO DE SAÚDE	2019	2024
<b>UF - Amapá</b>	<b>88.8</b>	<b>87.1</b>
<b>Macrorregião de Saúde - MACRO UNICA - AP</b>	<b>88.8</b>	<b>87.1</b>
AREA CENTRAL	97.0	97.5
AREA NORTE	61.6	60.7
AREA SUDOESTE	76.2	68.4



**Obrigada!**