

Regionalização da Assistência ao Parto

Nascidos Vivos Residentes e Nascidos na mesma Macrorregião

e Região de Saúde de Residência

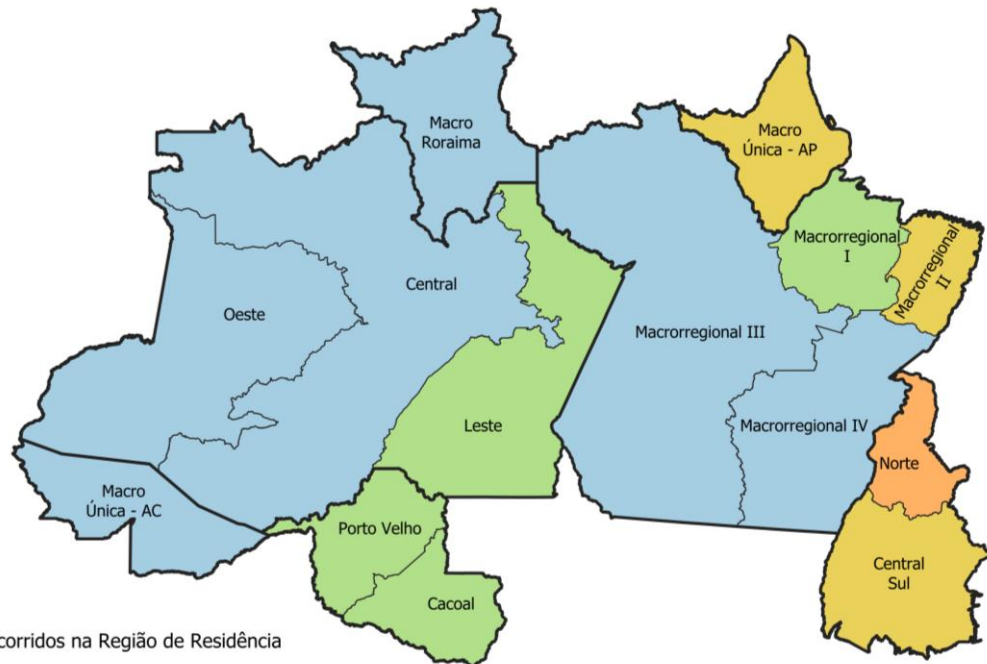
2019 e 2024

Regionalização da assistência ao parto no Brasil

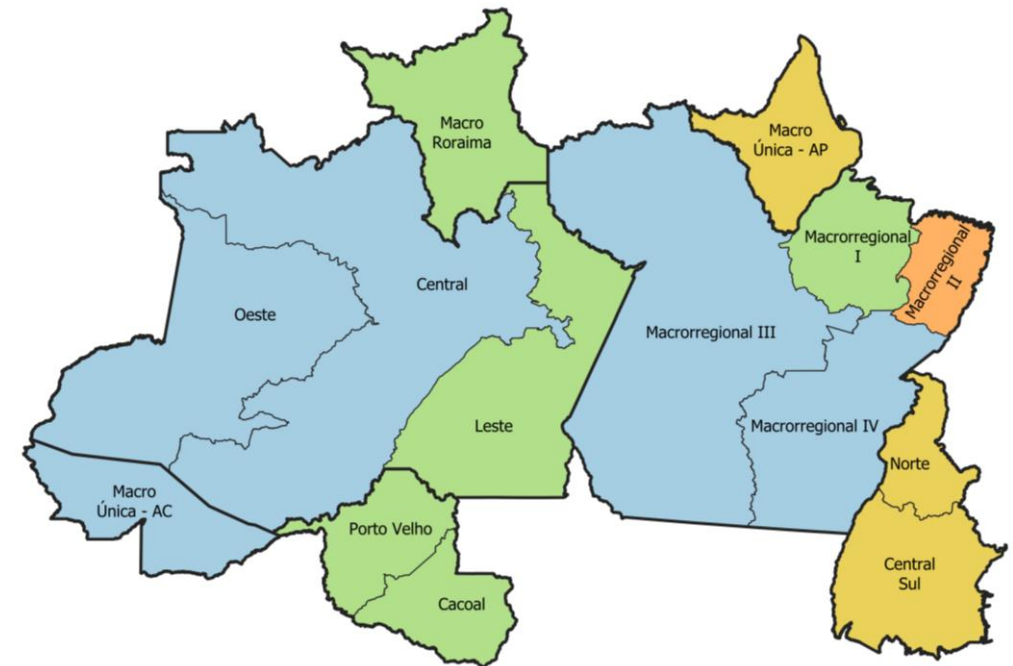
- Os dados sobre nascidos vivos residentes e nascidos na mesma macrorregião ou região de saúde estão disponíveis no Sistema de Informações sobre Nascidos Vivos (SINASC).
- O acompanhamento deste indicador é importante para monitorar a regionalização da assistência ao parto.
- A grande maioria dos nascidos vivos no Brasil ocorre em estabelecimentos de saúde situados na mesma macrorregião ou região de saúde de residência da mãe.
- Estudos de base populacional (como o "Nascer no Brasil") e dados SINASC indicam que, enquanto em grandes centros urbanos e regiões Sul/Sudeste a taxa de partos na própria região é acima de 90-95%, em regiões Norte e Nordeste, ou áreas rurais, pode haver maiores taxas de deslocamento (migração pendular por saúde).

Percentual de nascidos vivos residentes e nascidos na mesma macrorregião de saúde Região Norte

2019



2024



% de NV Ocorridos na Região de Residência

- >95
- 90 - 95
- 75 - 89
- 50 - 74
- <50

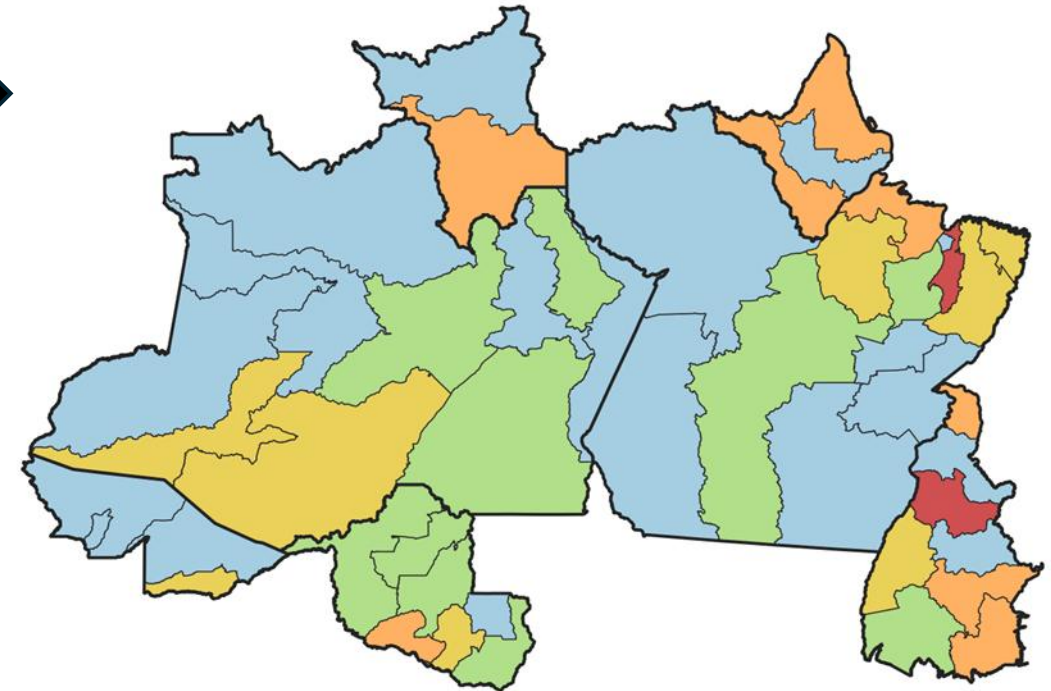
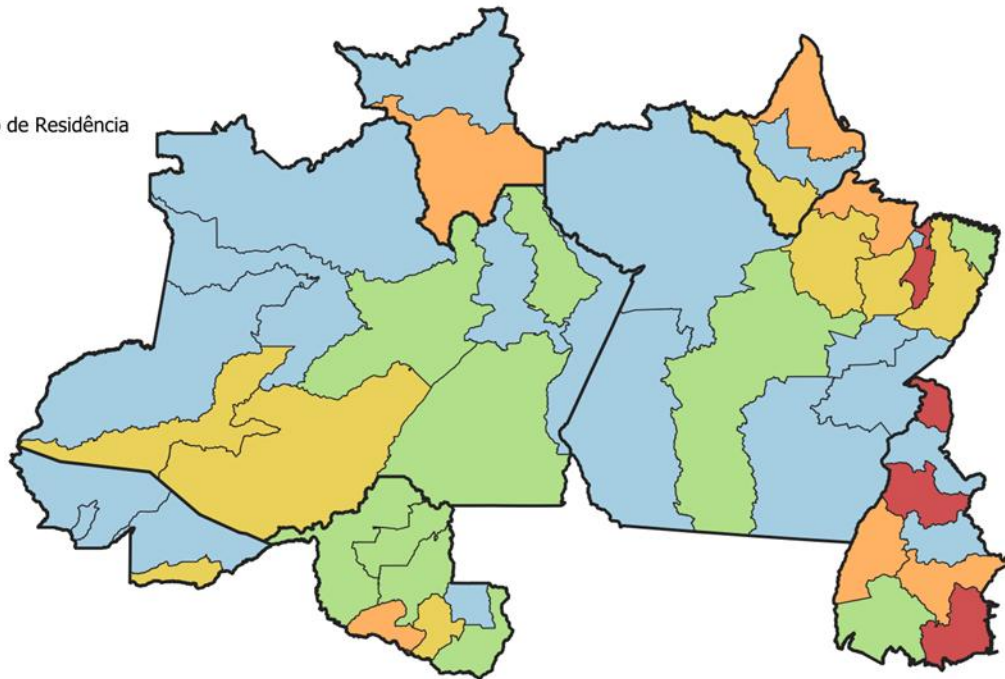
Percentual de nascidos vivos residentes e nascidos na mesma região de saúde Região Norte

2019

2024

% de NV Ocorridos na Região de Residência

- >95
- 90 - 95
- 75 - 89
- 50 - 74
- <50



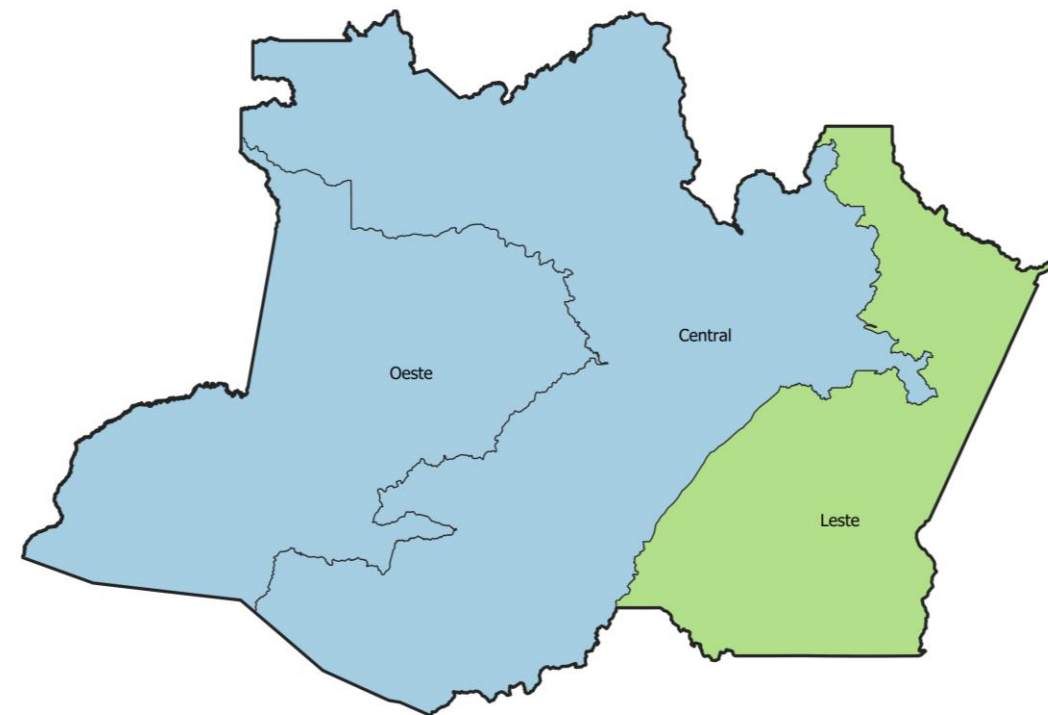
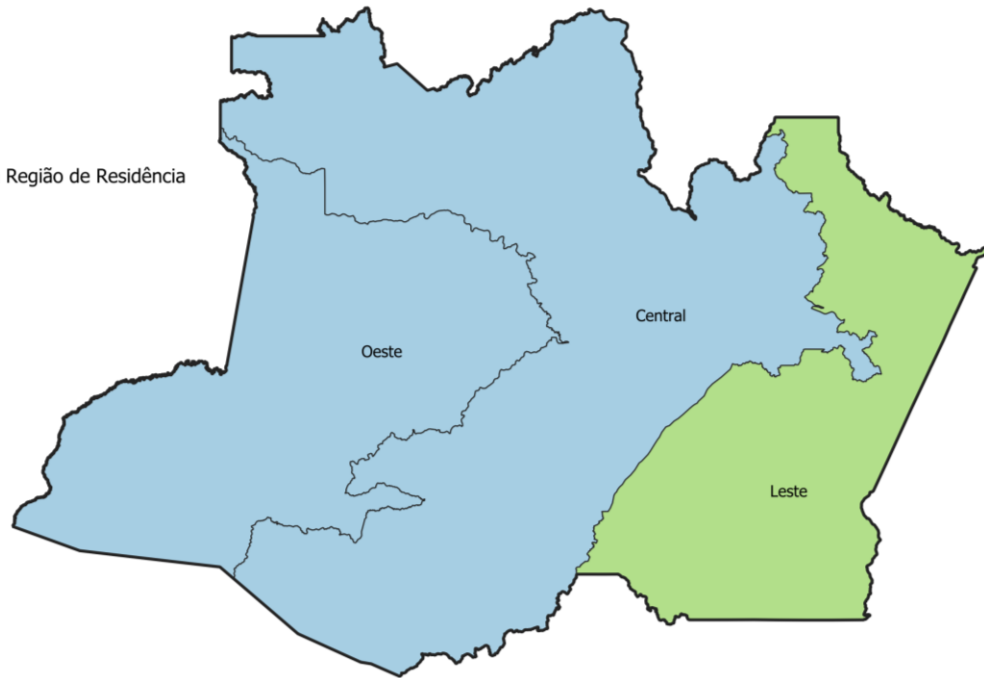
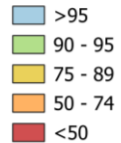
Percentual de nascidos vivos residentes e nascidos na mesma macrorregião de saúde

Amazonas

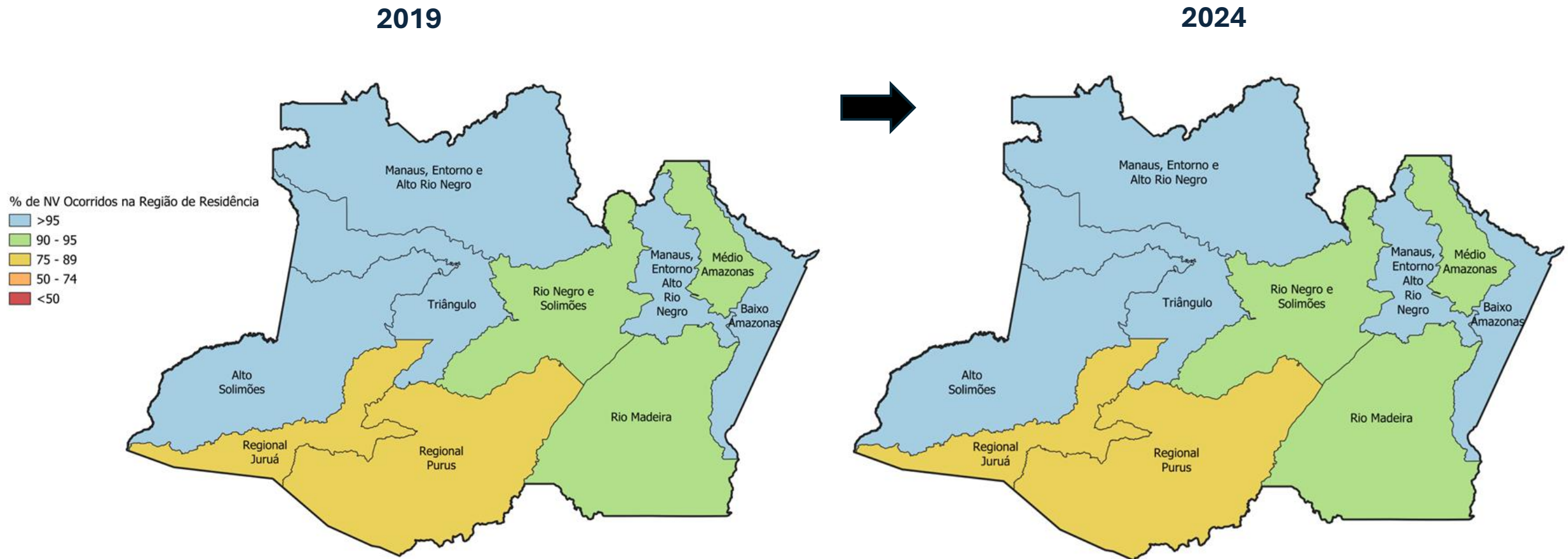
2019

2024

% de NV Ocorridos na Região de Residência



Percentual de nascidos vivos residentes e nascidos na mesma região de saúde Amazonas



Percentual de nascidos vivos residentes e nascidos na mesma macrorregião ou região de saúde Amazonas

MACRORREGIÃO E REGIÃO DE SAÚDE	2019	2024
UF - Amazonas	97.3	97.2
Macrorregião de Saúde - CENTRAL	98.1	98.3
MANAUS, ENTORNO E ALTO RIO NEGRO	99.7	99.6
REGIONAL PURUS	88.0	87.9
RIO NEGRO E SOLIMÕES	89.8	93.2
Macrorregião de Saúde - LESTE	94.8	94.4
BAIXO AMAZONAS	98.3	98.4
MEDIO AMAZONAS	93.8	93.2
RIO MADEIRA	90.8	90.0
Macrorregião de Saúde - OESTE	96.2	95.2
ALTO SOLIMÕES	98.7	98.4
REGIONAL JURUA	87.6	84.0
TRIANGULO	98.9	98.4



Obrigada!