

Regionalização da Assistência ao Parto

Nascidos Vivos Residentes e Nascidos na mesma Macrorregião

e Região de Saúde de Residência

2019 e 2024

Regionalização da assistência ao parto no Brasil

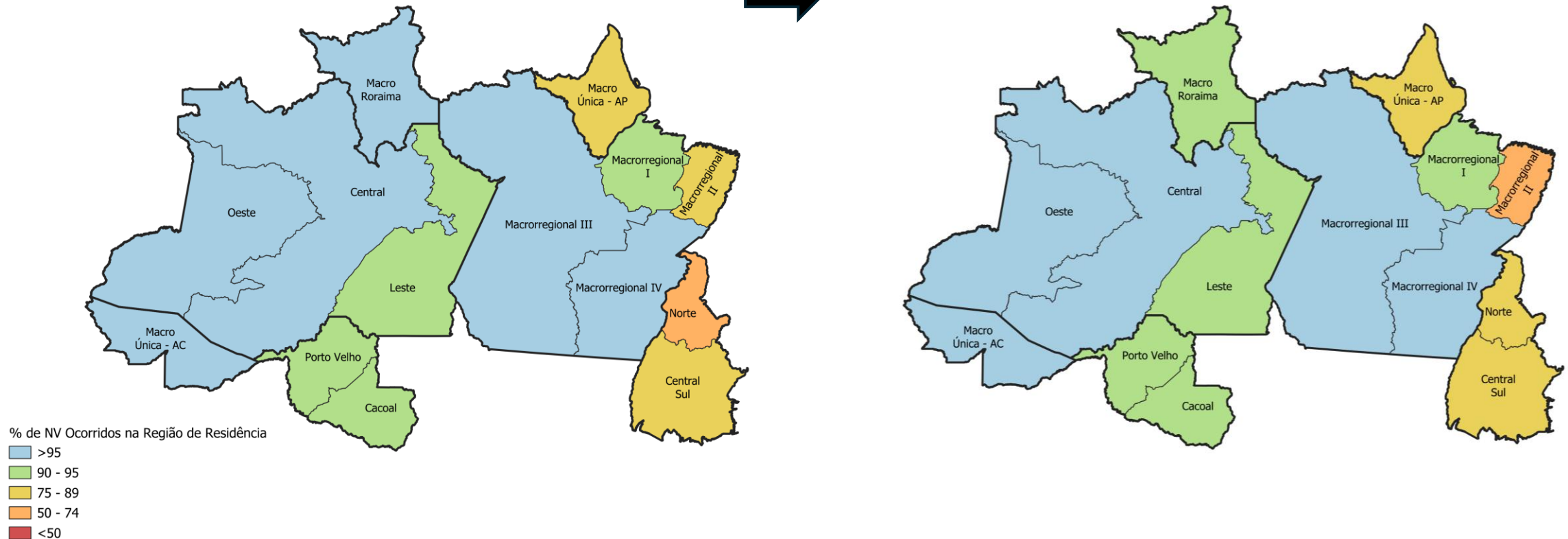
- Os dados sobre nascidos vivos residentes e nascidos na mesma macrorregião ou região de saúde estão disponíveis no Sistema de Informações sobre Nascidos Vivos (SINASC).
- O acompanhamento deste indicador é importante para monitorar a regionalização da assistência ao parto.
- A grande maioria dos nascidos vivos no Brasil ocorre em estabelecimentos de saúde situados na mesma macrorregião ou região de saúde de residência da mãe.
- Estudos de base populacional (como o "Nascer no Brasil") e dados SINASC indicam que, enquanto em grandes centros urbanos e regiões Sul/Sudeste a taxa de partos na própria região é acima de 90-95%, em regiões Norte e Nordeste, ou áreas rurais, pode haver maiores taxas de deslocamento (migração pendular por saúde).

Percentual de nascidos vivos residentes e nascidos na mesma macrorregião de saúde Região Norte

2019

Região Norte

2024



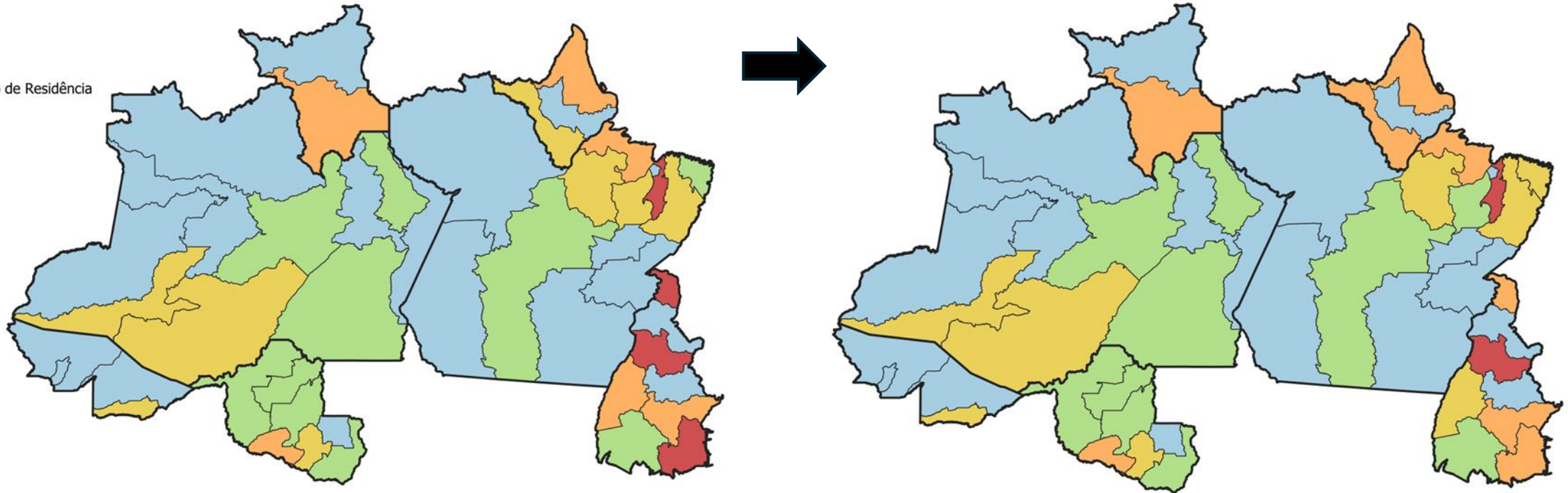
Percentual de nascidos vivos residentes e nascidos na mesma região de saúde Região Norte

2019

2024

% de NV Ocorridos na Região de Residência

- >95
- 90 - 95
- 75 - 89
- 50 - 74
- <50

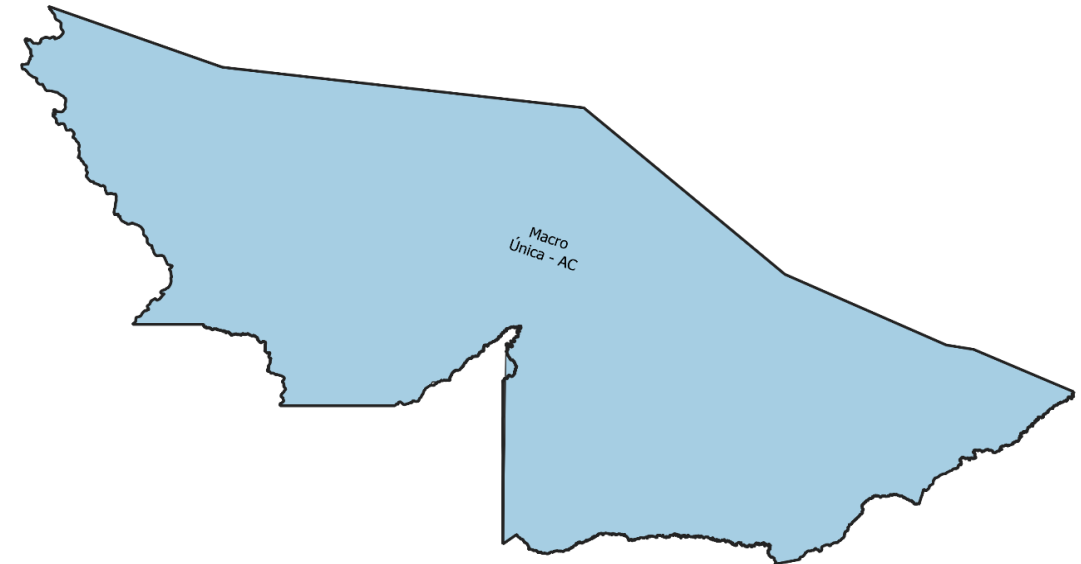
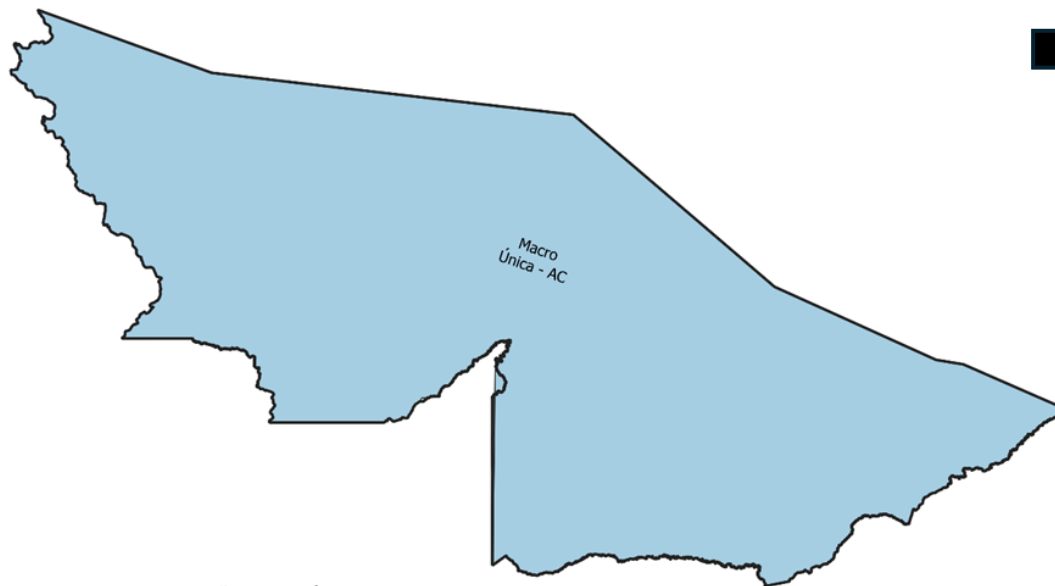


Percentual de nascidos vivos residentes e nascidos na mesma macrorregião de saúde

2019

Acre

2024



% de NV Ocorridos na Macrorregião de Residência

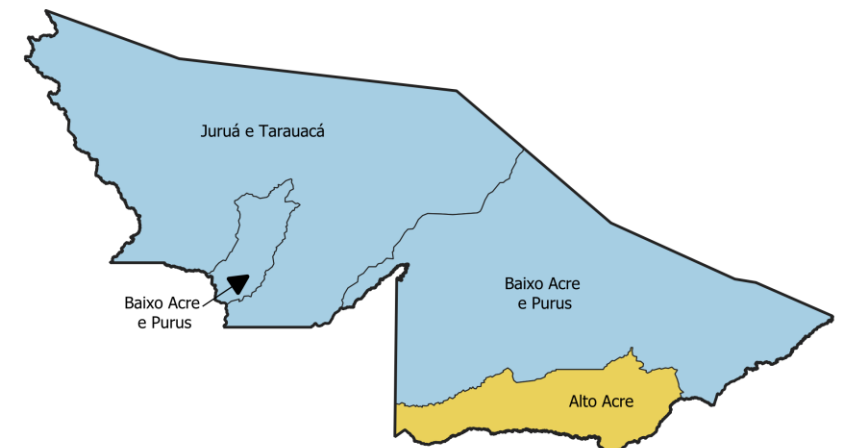
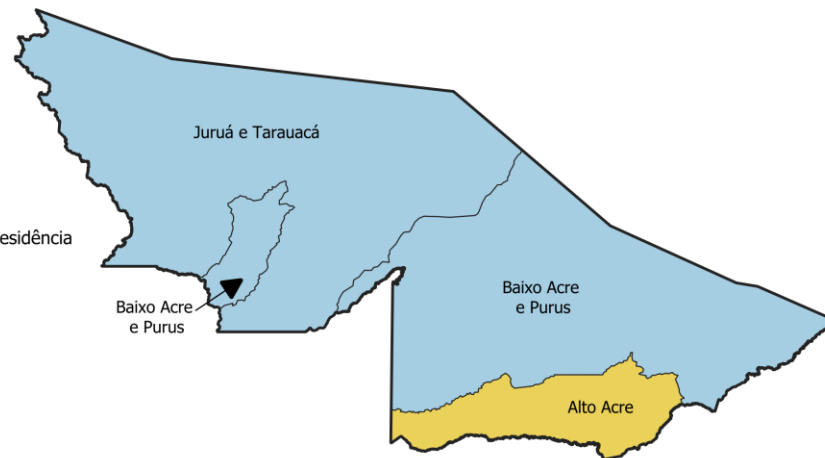
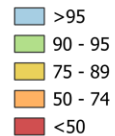
- >95
- 90 - 95
- 75 - 89
- 50 - 74
- <50

Percentual de nascidos vivos residentes e nascidos na mesma região de saúde Acre

2019

2024

% de NV Ocorridos na Região de Residência



Percentual de nascidos vivos residentes e nascidos na mesma macrorregião ou região de saúde Acre

MACRORREGIÃO E REGIÃO DE SAÚDE	2019	2024
UF - Acre	97.2	96.6
Macrorregião de Saúde - MACRO UNICA - AC	97.2	96.6
ALTO ACRE	80.7	77.5
BAIXO ACRE E PURUS	99.0	99.3
JURUA E TARAUACA ENVIRA	98.4	97.5



Obrigada!